



# Statistische Berichte

des Bayerischen Landesamts für Statistik und Datenverarbeitung

---

**B II 2 - j/02**

Bestell-Nr. B2200C 200200

Preis: € 5,50

**Ausgegeben im**

**Juni 2003**

**Die beruflichen Schulen in Bayern  
Schuljahr 2002/03**

**Berufsschulen**

**Stand: 15. Oktober 2002**

---

5,50 €



Artikel-Nr.: B22003 200200

Berichte mit  nach der Kennziffer sind auch als Datei erhältlich.

### Zeichenerklärung

0	= mehr als nichts, aber weniger als die Hälfte der kleinsten in der Tabelle nachgewiesenen Einheit	( )	= Nachweis unter dem Vorbehalt, dass der Zahlenwert erhebliche Fehler aufweisen kann
-	= nichts vorhanden	p	= vorläufiges Ergebnis
/	= keine Angaben, da Zahlen nicht sicher genug	r	= berichtigtes Ergebnis
·	= Zahlenwert unbekannt oder geheimzuhalten	s	= geschätztes Ergebnis
x	= Tabellenfach gesperrt, da Aussage nicht sinnvoll	≙	= entspricht

### Auf- und Abrundungen

Im allgemeinen ist ohne Rücksicht auf die Endsummen auf- bzw. abgerundet worden. Deshalb können sich bei der Summierung von Einzelangaben geringfügige Abweichungen zu den Endsummen ergeben. Bei Aufgliederungen einer Gesamtheit in Prozent kann die Summe der Einzelwerte wegen Rundens vom Wert 100 % abweichen. Eine Abstimmung auf 100 % erfolgt im allgemeinen nicht.

### Impressum

Verleger, Herausgeber und Druck:

Bayerisches Landesamt für Statistik und Datenverarbeitung  
Neuhauser Straße 8, 80331 München  
Briefanschrift: 80288 München  
Telefon: (089) 2119 255; Telefax: (089) 2119 607  
E-Mail: [vertrieb@statistik.bayern.de](mailto:vertrieb@statistik.bayern.de)  
Internet: <http://www.statistik.bayern.de>

© Copyright

Vervielfältigung und Verbreitung, auch auszugsweise, bedürfen der Genehmigung des Herausgebers. In Druckwerken sind für nicht gewerbliche Zwecke Vervielfältigung und Verbreitung, auch auszugsweise, mit Quellenangabe gestattet.

## Inhaltsübersicht

### Berufsschulen in Bayern

#### Textteil

Vorbemerkungen .....	3
Gesamtergebnisse des Schuljahres 2002/03 .....	3

#### Schaubilder

Schüler an Berufsschulen seit 1982/83 .....	7
Vollzeit- und teilzeitbeschäftigte Lehrkräfte an Berufsschulen seit 1982/83 .....	7
Berufsschüler nach Berufsfeldern im Schuljahr 2002/03 .....	8
Berufsschüler in den dreißig am stärksten besetzten Ausbildungsberufen im Schuljahr 2002/03 ...	8

#### Tabellenteil

1. Eckdaten der Berufsschulen seit 1988/89 .....	9
--	---

#### Schuljahr 2001/02

2. Entlassungen nach Beendigung der Berufsschulpflicht während und am Ende des Schuljahres .....	10
3. An Berufsschulen ausgestellte mittlere Schulabschlüsse und qualifizierte berufliche Bildungsabschlüsse (Quabi) .....	10
4. Zu- und Abgang vollzeit- und teilzeitbeschäftigter Lehrkräfte .....	12

#### Schuljahr 2002/03

##### Schulen

5. Eckdaten der Berufsschulen nach Regierungsbezirken .....	13
6. Eckdaten der Berufsschulen nach Regionen .....	14
7. Schulorte sowie Schulen nach dem Träger des Schulaufwands .....	14
8. Schulen nach der Klassenzahl .....	15
9. Schulen nach der Schülerzahl .....	15

##### Klassen

10. Klassen nach Jahrgangsstufen .....	16
11. Klassen nach der Schülerzahl .....	16
12. Klassen nach wöchentlich erteilten Unterrichtsstunden .....	17
13. Klassen nach der Unterrichtsorganisation .....	18
14. Fachklassen nach Jahrgangsstufen .....	19
15. Klassen mit Blockunterricht nach Jahrgangsstufen .....	20
16. Klassen mit Blockunterricht nach Klassenarten .....	20
17. Klassen mit Blockunterricht nach Unterrichtswochen und Anzahl der Blöcke (Unterrichtsabschnitte) .....	21
18. Klassen des Berufsgrundschuljahres, Berufsgrundbildungsjahres - k sowie Berufsvorbereitungsjahres nach Berufsfeldern bzw. Schwerpunkten .....	22
19. Klassen nach Berufsfeldern und Jahrgangsstufen .....	23

## Schüler

20. Schüler nach Berufsfeldern und Regierungsbezirken .....	24
21. Schüler nach Jahrgangsstufen .....	25
22. Schüler nach wöchentlich erteilten Unterrichtsstunden .....	25
23. Schüler nach der Unterrichtsorganisation .....	26
24. Schüler nach Geburtsjahren .....	26
25. Schüler nach schulischer Vorbildung .....	27
26. Schüler im Berufsgrundbildungsjahr - k nach Berufsfeldern .....	28
27. Schüler des Berufsgrundschuljahres und des Berufsvorbereitungsjahres nach Berufsfeldern bzw. Schwerpunkten .....	28
28. Kurse und Teilnehmer am Unterricht in ausgewählten Fächern .....	29
29. Ausländische Schüler nach dem Herkunftsland (Staatsangehörigkeit) .....	30
30. Schüler nach der Religionszugehörigkeit .....	32
31. Schüler nach Gastschulverhältnissen .....	33
32. Aussiedlerschüler nach Jahrgangsstufen .....	33
33. Schüler nach Berufsgruppen, Jahrgangsstufen bzw. Regierungsbezirken .....	34
34. Schüler nach Berufen, Jahrgangsstufen bzw. Regierungsbezirken .....	36
35. Schüler mit Blockunterricht nach Berufen, Jahrgangsstufen bzw. Regierungsbezirken .....	50

## Lehrkräfte

36. Lehrkräfte sowie deren Stunden in der Stichwoche .....	62
37. Mit Dienstbezügen abwesende Lehrkräfte .....	63
38. Lehrkräfte mit Altersteilzeit in der Freistellungsphase des Blockmodells .....	63
39. Vollzeit- und teilzeitbeschäftigte Lehrkräfte nach Lehramt und Schulträger .....	63
40. Vollzeit- und teilzeitbeschäftigte Lehrkräfte nach Lehramt und Altersgruppen .....	64
41. Vollzeit- und teilzeitbeschäftigte Lehrkräfte nach dem Beschäftigungsverhältnis .....	65
42. Studienreferendare, Fachlehreranwärter mit eigenverantwortlicher Unterrichts- erteilung, Mehrarbeit leistende und mit weniger als der Hälfte der Unterrichts- pflichtzeit beschäftigte Lehrkräfte .....	66
43. Ausländische vollzeit- und teilzeitbeschäftigte Lehrkräfte nach dem Herkunftsland (Staatsangehörigkeit) .....	66
44. In der Stichwoche erteilte Unterrichtsstunden .....	67

## **Vorbemerkungen**

Der vorliegende Bericht enthält die Ergebnisse der Erhebung an den Berufsschulen am 15. Oktober 2002. Statistische Eckzahlen und die Anschriften der einzelnen Berufsschulen sind in dem bereits erschienenen Verzeichnis<sup>1)</sup> ausgewiesen.

Die Ergebnisse der Erhebung an den Berufsschulen für Behinderte sind in einem eigenen Statistischen Bericht<sup>2)</sup> veröffentlicht.

### **Gesamtergebnisse des Schuljahres 2002/03**

#### **Schulen**

Nach Art. 11 Abs. 1 Satz 1 des Bayerischen Gesetzes über das Erziehungs- und Unterrichtswesen (BayEUG) werden Berufsschulen von Berufsschulpflichtigen und Berufsschulberechtigten im Rahmen der beruflichen Ausbildung besucht. Die Ausbildung umfaßt eine einjährige Grundstufe und eine darauf aufbauende mindestens einjährige Fachstufe. Im Schuljahr 2002/03 gab es in Bayern 184 Berufsschulen in 130 Schulorten. Die Schulorte von Außenstellen sind dabei mitgezählt.

#### **Klassen**

Die Zahl der Berufsschulklassen hat sich gegenüber 2001/02 um 175 oder 1,4% auf 12 321 vermindert. Die durchschnittliche Klassenstärke betrug 22,9 (Vorjahr: 22,8). 666 bzw. 5,4% (Vorjahr: 5,8%) aller Berufsschulklassen hatten mehr als 30 Schüler. In 59 Klassen (Vorjahr: 45) wurden jeweils über 40 Schüler unterrichtet.

Der Anteil der Klassen mit nur je einer Jahrgangsstufe (Jahrgangsklassen) liegt bei 99,6% (Vorjahr: 99,5%). Die Zahl der Klassen mit Blockunterricht hat sich gegenüber dem Vorjahr um 8 oder 0,2% auf 4 659 gemindert.

Im Schuljahr 2002/03 wurden in 7 345 Fachklassen ohne Berufsgrundbildungsjahr in kooperativer Form (BGJ-k), das sind 59,6% aller Klassen, Schüler jeweils eines Ausbildungsberufes unterrichtet, während in 2 792 Klassen Schüler fachverwandter Ausbildungsberufe zusammengefaßt waren. In 192 (Vorjahr: 199) Klassen des Berufsgrundschuljahres (BGJ-s) wurde eine berufliche Grundbildung im Vollzeitunterricht vermittelt; außerdem bestanden 1 374 Klassen (Vorjahr: 1 481) zur Ableistung des Berufsgrundbildungsjahres in kooperativer Form (BGJ-k) mit Teilzeit- oder Blockunterricht. Für Jugendliche, die noch nicht in einem Ausbildungsverhältnis stehen, wurden 116 Klassen (Vorjahr: 106) für ein Berufsvorbereitungsjahr (BVJ) eingerichtet, um sie auf eine Berufsausbildung oder auf den Eintritt in das Berufsleben vorzubereiten. Des weiteren wurden 502 (Vorjahr: 463) Klassen für Jungarbeiter gebildet.

---

1) Bestellnummer B 22006

2) Bestellnummer B 27003

## Schüler

## a) Gesamtzahl und Unterrichtsorganisation

Die Erhebung im Herbst 2002 ergab insgesamt 282 561 Berufsschüler (Vorjahr: 285 460). Dabei fiel die Zahl der männlichen Schüler um 0,5%, die der weiblichen Schüler um 1,7%, wodurch sich der Anteil der Schülerinnen auf 41,5% (Vorjahr: 41,8%) vermindert hat. 67,1% (Vorjahr: 66,9%) der Berufsschüler besuchten staatliche Berufsschulen, 32,8% (Vorjahr: 33,1%) wurden in kommunalen und wie im Vorjahr 0,1% in privaten Berufsschulen unterrichtet. Die Gesamtzahl der Berufsschüler enthält 5 034 (Vorjahr: 4 526) Umschüler. 60,2% der Berufsschüler besuchten den wöchentlichen Teilzeitunterricht (Einzeltagesunterricht), 37,4% wurden in Form von Blockunterricht beschult und 2,4% der Schüler leisteten ein Vollzeitschuljahr (Vollzeitunterricht) ab. Die Zahl der Schüler im BGJ-s hat sich gegenüber dem Vorjahr um 171 bzw. 4,3% auf 4 164 erhöht; im BGJ-k wurden 32 926 Schüler unterrichtet, das sind 2 939 bzw. 8,2% weniger als 2001/02, beim BVJ hat sich die Schülerzahl um 331 bzw. 14,9% auf 2 555 erhöht.

**Die Entwicklung des Berufsgrundbildungsjahres (BGJ-k), Berufsgrundschuljahres (BGJ-s) und  
Berufsvorbereitungsjahres (BVJ) seit 1987/88**

Schul- jahr	Schüler im			Schul- jahr	Schüler im		
	BGJ-k	BGJ-s	BVJ		BGJ-k	BGJ-s	BVJ
1987/88	15 304	9 061	2 348	1995/96	37 170	6 862	2 234
1988/89	25 021	7 832	1 722	1996/97	37 568	5 924	2 975
1989/90	28 085	7 891	1 254	1997/98	37 239	5 631	3 725
1990/91	35 238	7 813	1 117	1998/99	38 787	5 242	3 357
1991/92	39 598	7 458	1 079	1999/2000	38 041	4 761	3 028
1992/93	38 412	5 728	1 097	2000/01	37 696	4 314	2 452
1993/94	37 831	5 604	1 468	2001/02	35 865	3 993	2 224
1994/95	37 172	6 326	2 263	<b>2002/03</b>	<b>32 926</b>	<b>4 164</b>	<b>2 555</b>

## b) Schüler in den einzelnen Jahrgangsstufen

Die Zahl der Schüler stieg in Jahrgangsstufe 10 gegenüber dem Vorjahr um 106 auf 87 270 (+0,1%), in der Jahrgangsstufe 11 fiel sie um 3 027 auf 86 654 (-3,4%) und in der Jahrgangsstufe 12 um 324 auf 84 292 (-0,4%).

Die Berufsschulpflicht umfaßt in der Regel drei Jahre, für bestimmte Berufe 3 1/2 Jahre. 24 345 (Vorjahr: 23 999) Schüler besuchten 2002/03 die Jahrgangsstufe 13; bezogen auf die Schüler der Jahrgangsstufe 12 des Vorjahres waren das 28,8%.

### c) Schulische Vorbildung der Berufsschüler

Von den im Schuljahr 2002/03 neu aufgenommenen Berufsschülern hatten bereits 37,1% die sog. Mittlere Reife und 7,6% die (Fach-)Hochschulreife erworben. Absolute Zahlen zur schulischen Vorbildung der neu aufgenommenen Berufsschüler werden auf Seite 27 in Tabelle 25 ausgewiesen.

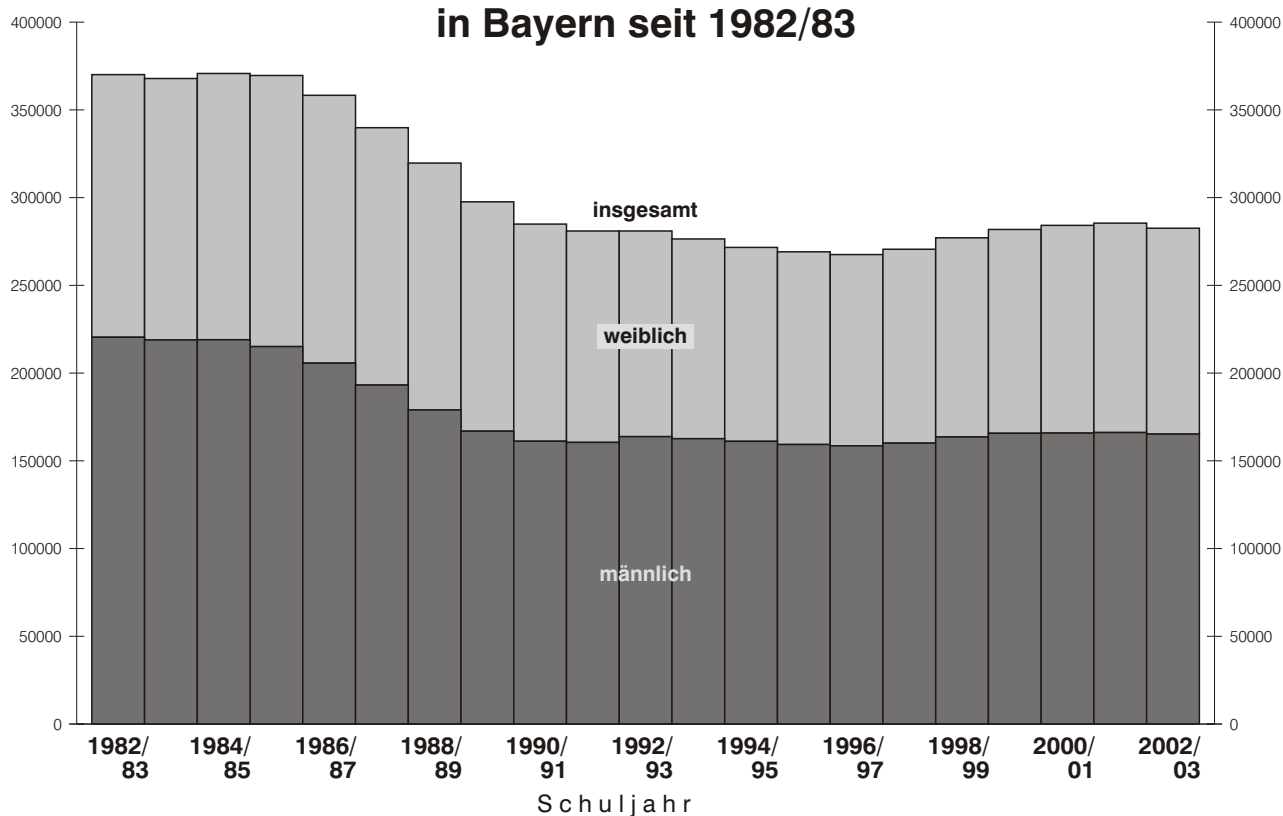
19 901 oder 7,0% (Vorjahr: 7,1%) der Berufsschüler waren Ausländer (einschl. Staatenlose und Fälle mit ungeklärter Staatsangehörigkeit). Zahlenmäßig an erster Stelle standen die türkischen Schüler (7 452 bzw. 37,4%), gefolgt von den Schülern aus Italien (1 663; 8,4%) sowie aus Serbien und Montenegro (1633; 8,2%), den kroatischen (1 334; 6,7%) und griechischen (1 049; 5,3%) Schülern.

### Lehrkräfte

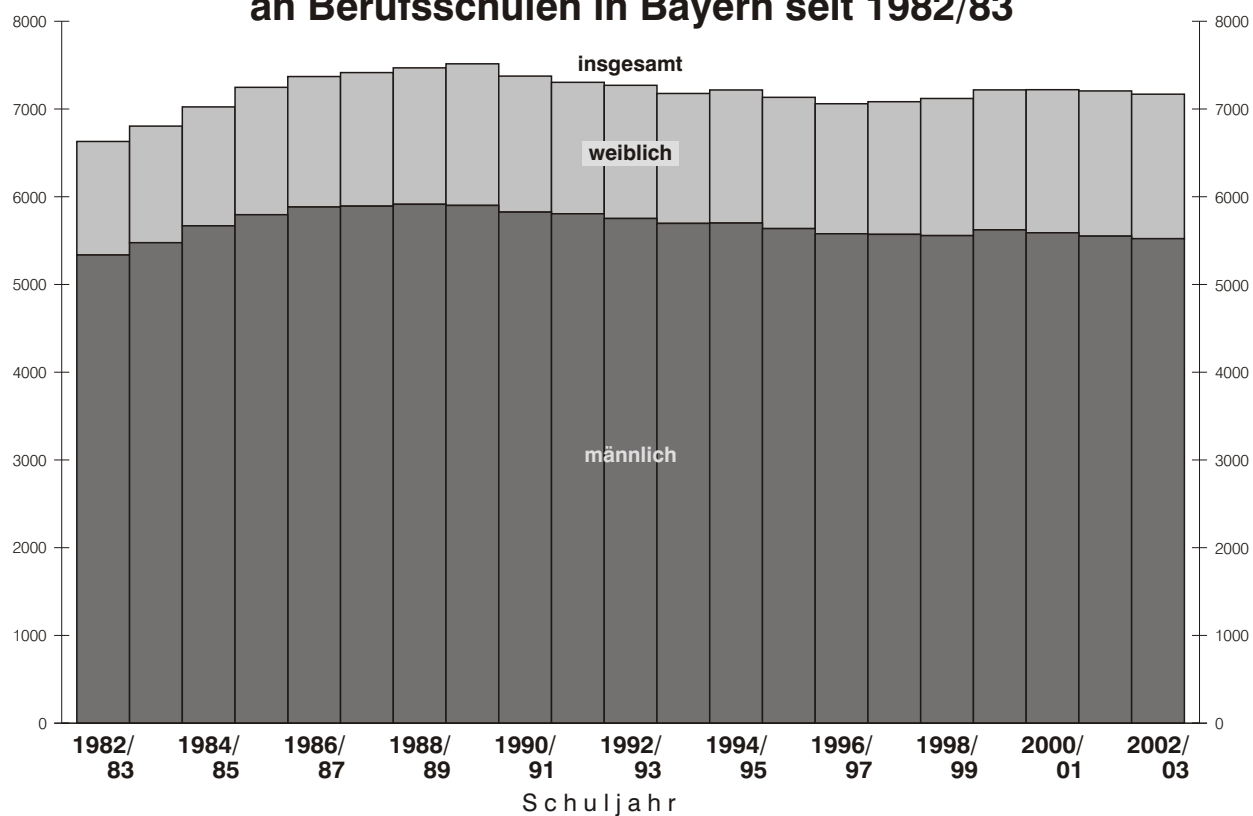
Die Berufsschulen verzeichneten im Herbst 2002 insgesamt 5 790 vollzeitbeschäftigte Lehrkräfte und 1 379 mit mindestens der Hälfte der Unterrichtspflichtzeit teilzeitbeschäftigte (Vorjahr: 5 943 bzw. 1 263). Unter diesen zusammen 7 169 Lehrkräften befanden sich auch 68 mit Dienstbezügen abwesende (z.B. wegen längerer Krankheit, Kur oder Mutterschutzfrist), die lt. Stundenplan nicht zum Unterrichtseinsatz vorgesehen waren. 77,0% der Lehrkräfte waren männlich.

Alle vollzeit- und teilzeitbeschäftigten Lehrkräfte erteilten zusammen mit den sonstigen Lehrkräften an den Berufsschulen in der Stichwoche (also u.a. ohne Berücksichtigung von Unterrichtsausfällen durch Krankheit) insgesamt 167 695 (Vorjahr: 168 807) Unterrichtsstunden.

## Schüler an Berufsschulen in Bayern seit 1982/83



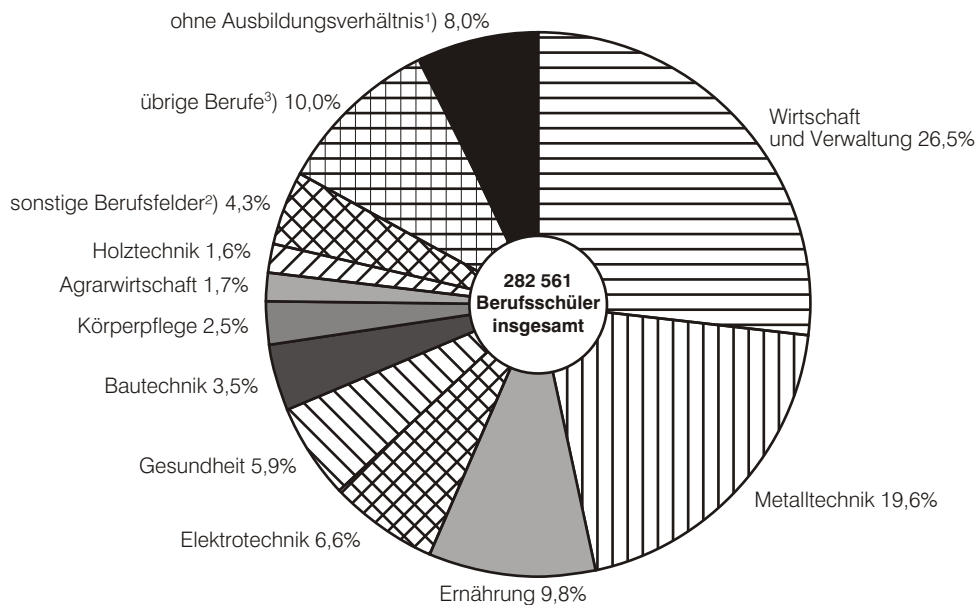
## Vollzeit- und teilzeitbeschäftigte Lehrkräfte<sup>1)</sup> an Berufsschulen in Bayern seit 1982/83



<sup>1)</sup> Teilzeitbeschäftigte Lehrkräfte mit mindestens der Hälfte der Unterrichtspflichtzeit; bis 1990/91 hauptamtliche und hauptberufliche Lehrkräfte.



## Berufsschüler nach Berufsfeldern in Bayern im Schuljahr 2002/03



<sup>1)</sup> Einschließlich Berufsvorbereitungsjahr 1,5% und Berufsgrundschuljahr 0,9% - <sup>2)</sup> Farbtechnik und Raumgestaltung 2,2%, Drucktechnik 1,1%, Chemie, Physik u. Biologie 0,7%, Textiltechnik und Bekleidung 0,3% - <sup>3)</sup> Berufe, die keinem Berufsfeld zugeordnet werden können: Lederverarbeitung 0,2%, Gestaltungstechnik 0,3%, Glastechnik 0,1%, übrige (Berufe für Behinderte und ohne Zuordnung) 9,5%.

## Berufsschüler in den dreißig am stärksten besetzten Ausbildungsberufen in Bayern im Schuljahr 2002/03

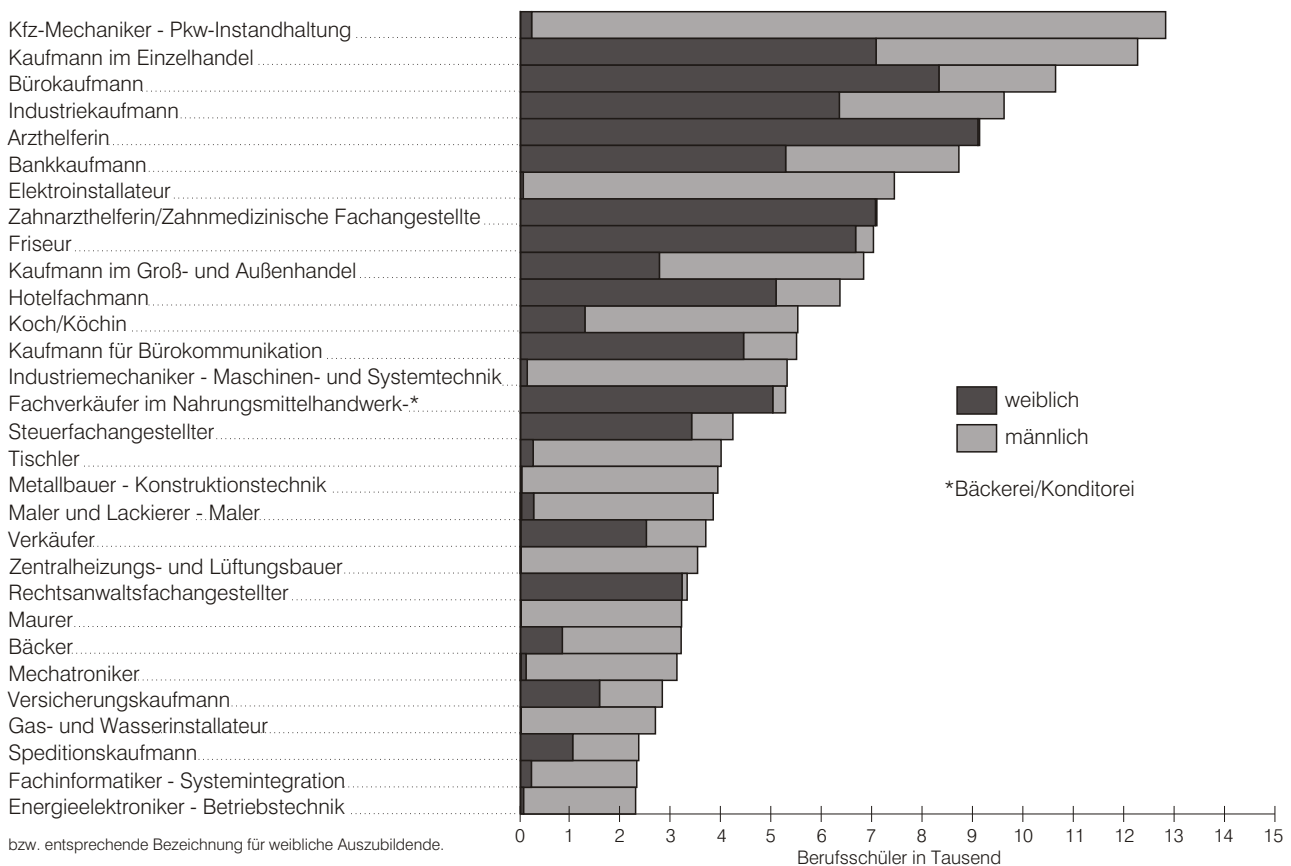


Tabelle 1. Eckdaten der Berufsschulen in Bayern seit 1988/89

Schuljahr	Schulen	Klassen	Schüler			Vollzeit- und teilzeitbeschäftigte Lehrkräfte <sup>1)</sup>		
			männlich	weiblich	insgesamt	männlich	weiblich	insgesamt
Staatliche Berufsschulen								
1988/89 .....	140	9 449	122 432	90 327	212 759	4 155	957	5 112
1989/90 .....	138	9 006	113 900	84 058	197 958	4 127	1 006	5 133
1990/91 .....	138	8 734	109 562	79 564	189 126	4 081	956	5 037
1991/92 .....	135	8 565	109 389	77 481	186 870	4 040	889	4 929
1992/93 .....	132	8 581	111 837	74 673	186 510	4 008	887	4 895
1993/94 .....	131	8 561	110 912	71 970	182 882	3 972	845	4 817
1994/95 .....	130	8 495	110 244	70 004	180 248	3 999	887	4 886
1995/96 .....	130	8 538	110 243	69 937	180 180	3 985	871	4 856
1996/97 .....	130	8 525	110 859	69 617	180 476	3 978	888	4 866
1997/98 .....	129	8 562	112 844	70 665	183 509	3 970	910	4 880
1998/99 .....	129	8 697	115 543	72 506	188 049	3 958	931	4 889
1999/2000 .....	126	8 726	116 657	73 976	190 633	3 966	927	4 893
2000/01 .....	124	8 693	115 750	75 236	190 986	3 909	921	4 830
2001/02 .....	124	8 659	115 307	75 574	190 881	3 841	943	4 784
2002/03 .....	123	8 527	114 957	74 654	189 611	3 809	937	4 746
Kommunale Berufsschulen								
1988/89 .....	65	4 284	56 385	50 222	106 607	1 755	592	2 347
1989/90 .....	65	4 053	52 840	46 510	99 350	1 769	603	2 372
1990/91 .....	65	3 919	51 418	44 089	95 507	1 740	590	2 330
1991/92 .....	65	3 853	50 928	42 908	93 836	1 762	607	2 369
1992/93 .....	64	3 873	51 782	42 438	94 220	1 740	628	2 368
1993/94 .....	63	3 836	51 555	41 766	93 321	1 720	633	2 353
1994/95 .....	63	3 767	50 713	40 433	91 146	1 697	627	2 324
1995/96 .....	61	3 650	48 914	39 792	88 706	1 648	623	2 271
1996/97 .....	59	3 538	47 542	39 298	86 840	1 596	592	2 188
1997/98 .....	58	3 542	47 080	39 743	86 823	1 597	600	2 197
1998/99 .....	59	3 622	47 907	40 890	88 797	1 595	630	2 225
1999/2000 .....	57	3 699	48 874	42 094	90 968	1 652	667	2 319
2000/01 .....	60	3 759	49 906	43 053	92 959	1 676	709	2 385
2001/02 .....	59	3 826	50 663	43 677	94 340	1 706	710	2 416
2002/03 .....	59	3 783	50 116	42 584	92 700	1 709	707	2 416
Private Berufsschulen								
1988/89 .....	3	15	141	183	324	4	6	10
1989/90 .....	3	13	149	143	292	5	5	10
1990/91 .....	3	12	170	108	278	4	4	8
1991/92 .....	3	12	177	93	270	4	2	6
1992/93 .....	2	11	166	85	251	4	3	7
1993/94 .....	2	12	146	85	231	4	3	7
1994/95 .....	2	12	139	86	225	4	3	7
1995/96 .....	2	11	136	90	226	4	2	6
1996/97 .....	2	12	135	94	229	4	2	6
1997/98 .....	2	12	147	98	245	4	2	6
1998/99 .....	2	11	151	96	247	4	2	6
1999/2000 .....	2	12	153	95	248	4	2	6
2000/01 .....	2	11	151	87	238	4	1	5
2001/02 .....	2	11	156	83	239	4	2	6
2002/03 .....	2	11	164	86	250	4	3	7
Berufsschulen insgesamt								
1988/89 .....	208	13 748	178 958	140 732	319 690	5 914	1 555	7 469
1989/90 .....	206	13 072	166 889	130 711	297 600	5 901	1 614	7 515
1990/91 .....	206	12 665	161 150	123 761	284 911	5 825	1 550	7 375
1991/92 .....	203	12 430	160 494	120 482	280 976	5 806	1 498	7 304
1992/93 .....	198	12 465	163 785	117 196	280 981	5 752	1 518	7 270
1993/94 .....	196	12 409	162 613	113 821	276 434	5 696	1 481	7 177
1994/95 .....	195	12 274	161 096	110 523	271 619	5 700	1 517	7 217
1995/96 .....	193	12 199	159 293	109 819	269 112	5 637	1 496	7 133
1996/97 .....	191	12 075	158 536	109 009	267 545	5 578	1 482	7 060
1997/98 .....	189	12 116	160 071	110 506	270 577	5 571	1 512	7 083
1998/99 .....	190	12 330	163 601	113 492	277 093	5 557	1 563	7 120
1999/2000 .....	185	12 437	165 684	116 165	281 849	5 622	1 596	7 218
2000/01 .....	186	12 463	165 807	118 376	284 183	5 589	1 631	7 220
2001/02 .....	185	12 496	166 126	119 334	285 460	5 551	1 655	7 206
2002/03 .....	184	12 321	165 237	117 324	282 561	5 522	1 647	7 169

1) Bis 1990/91 hauptamtliche und hauptberufliche Lehrkräfte. Nur Lehrkräfte, die ausschl. oder überwiegend an einer Berufsschule tätig waren sowie ab 1987/88 einschl. der mit Dienstbezügen abwesenden Lehrkräfte (z. B. wegen längerer Krankheit, Kur oder Mutterschutzfrist), die laut Stundenplan nicht zum Unterrichtseinsatz vorgesehen waren. Teilzeitbeschäftigt sind Lehrkräfte mit mindestens der Hälfte (bei angestellten Lehrkräften 1988/89 mit 18/40, 1989/90 mit 18/39 und ab 1990/91 mit 18/38,5) der Unterrichtspflichtzeit.

Tabelle 2. Entlassungen nach Beendigung der Berufsschulpflicht

Lfd. Nr.	Gebiet Ausländer	Schulträger	Entlassene Schüler			davon Schüler, die während bzw. am Ende des 1. Schulhalbjahres mit								
						Abschlußzeugnis			Entlassungszeugnis			Bescheinigung <sup>1)</sup>		
			männlich	weiblich	insgesamt	männlich	weiblich	zusammen	männlich	weiblich	zusammen	männlich	weiblich	zusammen
1	Oberbayern .....	staatlich	7 263	5 571	12 834	2 921	1 246	4 167	250	53	303	134	97	231
2		kommunal	8 000	7 379	15 379	2 159	1 758	3 917	163	86	249	672	363	1 035
3		zusammen	15 263	12 950	28 213	5 080	3 004	8 084	413	139	552	806	460	1 266
4	Niederbayern .....	staatlich	4 948	3 661	8 609	1 926	772	2 698	150	26	176	114	92	206
5	Oberpfalz .....	staatlich	2 991	2 162	5 153	1 172	260	1 432	103	13	116	86	96	182
6		kommunal	1 652	1 578	3 230	544	190	734	43	7	50	43	43	86
7		zusammen	4 643	3 740	8 383	1 716	450	2 166	146	20	166	129	139	268
8	Oberfranken .....	staatlich	4 615	3 992	8 607	1 972	1 230	3 202	96	42	138	27	18	45
9	Mittelfranken .....	staatlich	3 714	2 444	6 158	1 383	483	1 866	78	31	109	42	18	60
10		kommunal	3 504	3 095	6 599	1 388	695	2 083	119	40	159	11	15	26
11		privat	-	21	21	-	3	3	-	-	-	-	-	-
12		zusammen	7 218	5 560	12 778	2 771	1 181	3 952	197	71	268	53	33	86
13	Unterfranken .....	staatlich	3 611	3 023	6 634	1 495	359	1 854	101	16	117	14	16	30
14		kommunal	1 432	1 171	2 603	510	315	825	22	-	22	1	-	1
15		privat	35	5	40	34	5	39	-	-	-	-	-	-
16		zusammen	5 078	4 199	9 277	2 039	679	2 718	123	16	139	15	16	31
17	Schwaben .....	staatlich	5 011	3 599	8 610	1 812	782	2 594	118	35	153	26	26	52
18		kommunal	2 022	1 815	3 837	876	419	1 295	39	10	49	29	34	63
19		zusammen	7 033	5 414	12 447	2 688	1 201	3 889	157	45	202	55	60	115
20	Bayern 2001/02 .....	staatlich	32 153	24 452	56 605	12 681	5 132	17 813	896	216	1 112	443	363	806
21		kommunal	16 610	15 038	31 648	5 477	3 377	8 854	386	143	529	756	455	1 211
22		privat	35	26	61	34	8	42	-	-	-	-	-	-
23		insgesamt	48 798	39 516	88 314	18 192	8 517	26 709	1 282	359	1 641	1 199	818	2 017
24	dar. Ausländer .....	zusammen	.	.	6 008	.	.	1 323	.	.	263	.	.	233
25	Bayern 2000/01 .....	staatlich	33 827	25 213	59 040	12 876	5 006	17 882	982	196	1 178	482	236	718
26		kommunal	16 037	15 007	31 044	5 206	3 441	8 647	359	114	473	516	444	960
27		privat	39	36	75	38	3	41	-	1	1	-	-	-
28		insgesamt	49 903	40 256	90 159	18 120	8 450	26 570	1 341	311	1 652	998	680	1 678
29	dar. Ausländer .....	zusammen	.	.	6 209	.	.	1 314	.	.	293	.	.	275

1) Schüler mit Bescheinigung gemäß § 23 Abs. 2 Sätze 3 und 4 Berufsschulordnung.

Tabelle 3. An Berufsschulen ausgestellte mittlere Schulabschlüsse und quali

Lfd. Nr.	Schulträger	An Berufsschulen nachrichtlich ausgestellte mittlere Schulabschlüsse <sup>1)</sup>			darunter an Berufsschulen nachrichtlich ausgestellte qual. berufl. Bildungsabschlüsse			Oberbayern			Niederbayern			männlich
		männlich	weiblich	insgesamt	männlich	weiblich	zusammen	männlich	weiblich	zusammen	männlich	weiblich	zusammen	
1	Staatlich .....	3 144	2 613	5 757	12	11	23	606	501	1 107	754	532	1 286	372
2	Kommunal .....	1 168	1 035	2 203	7	-	7	552	649	1 201	-	-	-	128
3	Privat .....	1 177	18	27	-	-	-	-	-	-	-	-	-	-
4	Insgesamt	4 321	3 666	7 987	19	11	30	1 158	1 150	2 308	754	532	1 286	500

2001/02

## in Bayern während und am Ende des Schuljahres 2001/02

entlassen wurden															Lfd. Nr.
am Ende des Schuljahres bzw. während des 2. Schulhalbjahres mit									aus dem						
									Berufsvorbereitungsjahr (BVJ)			Berufsgrundschuljahr (BGJ-s)			
Abschlußzeugnis			Entlassungszeugnis			Bescheinigung <sup>1)</sup>									
männ- lich	weib- lich	zusam- men	männ- lich	weib- lich	zusam- men	männ- lich	weib- lich	zusam- men	männ- lich	weib- lich	zusam- men	männ- lich	weib- lich	zusam- men	
3 105	3 659	6 764	456	307	763	321	143	464	55	34	89	21	32	53	
3 873	4 448	8 321	395	271	666	575	376	951	147	74	221	16	3	19	
6 978	8 107	15 085	851	578	1 429	896	519	1 415	202	108	310	37	35	72	
2 339	2 504	4 843	248	89	337	127	89	216	30	83	113	14	6	20	
1 309	1 493	2 802	131	124	255	118	94	212	60	72	132	12	10	22	
899	1 201	2 100	64	73	137	59	55	114	-	9	9	-	-	-	
2 208	2 694	4 902	195	197	392	177	149	326	60	81	141	12	10	22	
2 050	2 334	4 384	251	182	433	79	81	160	87	101	188	53	4	57	
1 687	1 556	3 243	185	86	271	203	160	363	111	74	185	25	36	61	
1 605	2 084	3 689	203	153	356	30	5	35	148	103	251	-	-	-	
-	14	14	-	-	-	-	-	-	-	-	-	-	4	4	
3 292	3 654	6 946	388	239	627	233	165	398	259	177	436	25	40	65	
1 619	2 167	3 786	164	171	335	128	151	279	58	141	199	32	2	34	
816	776	1 592	48	58	106	-	-	-	33	20	53	2	2	4	
1	-	1	-	-	-	-	-	-	-	-	-	-	-	-	
2 436	2 943	5 379	212	229	441	128	151	279	91	161	252	34	4	38	
2 562	2 399	4 961	290	212	502	68	94	162	67	49	116	68	2	70	
799	975	1 774	183	171	354	73	141	214	23	64	87	-	1	1	
3 361	3 374	6 735	473	383	856	141	235	376	90	113	203	68	3	71	
14 671	16 112	30 783	1 725	1 171	2 896	1 044	812	1 856	468	554	1 022	225	92	317	
7 992	9 484	17 476	893	726	1 619	737	577	1 314	351	270	621	18	6	24	
1	14	15	-	-	-	-	-	-	-	-	-	-	4	4	
22 664	25 610	48 274	2 618	1 897	4 515	1 781	1 389	3 170	819	824	1 643	243	102	345	
.	.	2 478	.	.	787	.	.	488	.	.	414	.	.	22	
15 960	16 840	32 800	1 890	1 261	3 151	925	895	1 820	433	689	1 122	279	90	369	
7 997	9 541	17 538	927	546	1 473	661	586	1 247	319	310	629	52	25	77	
1	32	33	-	-	-	-	-	-	-	-	-	-	-	-	
23 958	26 413	50 371	2 817	1 807	4 624	1 586	1 481	3 067	752	999	1 751	331	115	446	
.	.	2 528	.	.	768	.	.	544	.	.	471	.	.	16	

## qualifizierte berufliche Bildungsabschlüsse (Quabi) in Bayern 2001/02

davon im Regierungsbezirk															Lfd. Nr.
Oberpfalz			Oberfranken			Mittelfranken			Unterfranken			Schwaben			
männ- lich	weib- lich	zusam- men	männ- lich	weib- lich	zusam- men	männ- lich	weib- lich	zusam- men	männ- lich	weib- lich	zusam- men	männ- lich	weib- lich	zusam- men	
372	316	688	398	469	867	290	179	469	301	296	597	423	320	743	1
128	68	196	-	-	-	185	162	347	138	34	172	165	122	287	2
-	-	-	-	-	-	-	15	15	9	3	12	-	-	-	3
500	384	884	398	469	867	475	356	831	448	333	781	588	442	1 030	4

**Tabelle 4. Zu- und Abgang vollzeit- und teilzeitbeschäftigter Lehrkräfte an den Berufsschulen in Bayern vom 16. Oktober 2001 bis 15. Oktober 2002**

Bestand  Zugänge - Abgänge	Vollzeit- und teilzeit- beschäftigte Lehrkräfte <sup>1)</sup>			davon an					
	männ- lich	weib- lich	ins- gesamt	staatlichen		kommunalen		privaten	
				Schulen					
	männl.	weibl.		männl.	weibl.	männl.	weibl.	männl.	weibl.
Bestand am 15. Oktober 2001 .....	5 551	1 655	7 206	3 841	943	1 706	710	4	2
Zugänge									
Neueintritte in den Schuldienst									
unmittelbar nach der Prüfung .....	120	52	172	84	31	36	21	-	-
mit 2. Lehr-    nach vorheriger anderweitiger Beschäftigung/ amtsprüfung    befristeter Lehtätigkeit im Umfang von weniger als der halben Unterrichts- pflichtzeit/Arbeitslosigkeit .....	12	11	23	8	6	4	5	-	-
aus einem anderen Beruf (ohne Lehrerausbildung) .....	65	25	90	42	14	23	10	-	1
Übertritte bzw. Schulwechsel									
aus einer anderen bayerischen Berufsschule .....	94	37	131	56	17	38	20	-	-
aus einer anderen bayerischen Schulart .....	41	24	65	33	14	8	10	-	-
aus dem Schuldienst eines anderen Bundeslandes .....	6	15	21	4	9	2	6	-	-
Wiedereintritte in den Schuldienst									
nach Erziehungsurlaub bzw. Elternzeit .....	1	8	9	1	5	-	3	-	-
nach Beurlaubung aus familienbezogenen Gründen .....	1	4	5	-	3	1	1	-	-
nach Beurlaubung aus arbeitsmarktbezogenen Gründen .....	3	1	4	-	-	3	1	-	-
nach vorübergehender unterhältiger Teilzeitbeschäftigung oder Freistellungsphase des Freistellungsmodells (Sabbatjahr) .....	9	17	26	3	7	6	10	-	-
nach Auslandsschuldienst, nach Abordnung (außerhalb des Schuldienstes), nach Beurlaubung aus sonstigen Gründen .....	1	1	2	-	-	1	1	-	-
Sonstige Zugänge .....	21	14	35	11	10	10	4	-	-

1) Nur Lehrkräfte, die ausschl. oder überwiegend an einer Berufsschule tätig waren, einschl. der mit Dienstbezügen abwesenden Lehrkräfte (z. B. wegen längerer Krankheit, Kur oder Mutterschutzfrist), die laut Stundenplan nicht zum Unterrichtseinsatz vorgesehen waren. Teilzeitbeschäftigt sind Lehrkräfte mit mindestens der Hälfte der Unterrichtspflichtzeit.

## Schuljahr 2002/03

Tabelle 5. Eckdaten der Berufsschulen in Bayern 2002/03 nach Regierungsbezirken

Gebiet	Schul-träger	Schulen	Klassen	Schüler			Vollzeit- und teil-zeitbeschäftigte Lehrkräfte <sup>1)</sup>			Unterrichts-stunden sämtlicher Lehrkräfte in der Stichwoche
				männ-lich	weib-lich	ins-gesamt	männ-lich	weib-lich	ins-gesamt	
Oberbayern .....	staatlich	30	1 980	26 903	17 981	44 884	795	253	1 048	26 680
	kommunal	36	1 742	23 674	20 132	43 806	810	374	1 184	24 657
	zusammen	66	3 722	50 577	38 113	88 690	1 605	627	2 232	51 337
Niederbayern .....	staatlich	18	1 255	16 834	11 068	27 902	589	126	715	16 863
Oberpfalz .....	staatlich	9	764	10 334	6 268	16 602	367	73	440	10 687
	kommunal	3	414	5 309	4 308	9 617	169	57	226	5 212
	zusammen	12	1 178	15 643	10 576	26 219	536	130	666	15 899
Oberfranken .....	staatlich	19	1 243	15 724	10 971	26 695	522	142	664	15 893
Mittelfranken .....	staatlich	15	983	13 922	8 268	22 190	469	116	585	14 025
	kommunal	9	806	9 850	9 943	19 793	356	158	514	11 247
	privat	1	3	3	70	73	-	3	3	50
	zusammen	25	1 792	23 775	18 281	42 056	825	277	1 102	25 322
Unterfranken .....	staatlich	13	1 030	13 607	8 839	22 446	470	108	578	13 734
	kommunal	4	324	4 391	3 212	7 603	148	38	186	4 300
	privat	1	8	161	16	177	4	-	4	121
	zusammen	18	1 362	18 159	12 067	30 226	622	146	768	18 155
Schwaben .....	staatlich	19	1 272	17 633	11 259	28 892	597	119	716	17 444
	kommunal	7	497	6 892	4 989	11 881	226	80	306	6 782
	zusammen	26	1 769	24 525	16 248	40 773	823	199	1 022	24 226
<b>Bayern 2002/03</b>	<b>staatlich</b>	<b>123</b>	<b>8 527</b>	<b>114 957</b>	<b>74 654</b>	<b>189 611</b>	<b>3 809</b>	<b>937</b>	<b>4 746</b>	<b>115 326</b>
	<b>kommunal</b>	<b>59</b>	<b>3 783</b>	<b>50 116</b>	<b>42 584</b>	<b>92 700</b>	<b>1 709</b>	<b>707</b>	<b>2 416</b>	<b>52 198</b>
	<b>privat</b>	<b>2</b>	<b>11</b>	<b>164</b>	<b>86</b>	<b>250</b>	<b>4</b>	<b>3</b>	<b>7</b>	<b>171</b>
	<b>insgesamt</b>	<b>184</b>	<b>12 321</b>	<b>165 237</b>	<b>117 324</b>	<b>282 561</b>	<b>5 522</b>	<b>1 647</b>	<b>7 169</b>	<b>167 695</b>
2001/02	staatlich	124	8 659	115 307	75 574	190 881	3 841	943	4 784	115 459
	kommunal	59	3 826	50 663	43 677	94 340	1 706	710	2 416	53 178
	privat	2	11	156	83	239	4	2	6	170
	insgesamt	185	12 496	166 126	119 334	285 460	5 551	1 655	7 206	168 807

1) Nur Lehrkräfte, die ausschl. oder überwiegend an einer Berufsschule tätig waren, einschl. der mit Dienstbezügen abwesenden Lehrkräfte (z. B. wegen längerer Krankheit, Kur oder Mutterschutzfrist). Teilzeitbeschäftigt sind Lehrkräfte mit mindestens der Hälfte der Unterrichtspflichtzeit.

**Tabelle 6. Eckdaten der Berufsschulen in Bayern 2002/03 und 2001/02 nach Regionen**

Region	Schuljahr 2002/03				Schuljahr 2001/02			
	Schulen	Klassen	Schüler	Lehrkräfte <sup>1)</sup>	Schulen	Klassen	Schüler	Lehrkräfte <sup>1)</sup>
1 Bayerischer Untermain .....	5	367	8 240	195	5	375	8 541	210
2 Würzburg .....	7	526	11 896	302	7	542	12 246	304
3 Main-Rhön .....	6	469	10 090	271	7	479	10 339	270
4 Oberfranken-West .....	8	603	13 167	313	8	617	13 337	324
5 Oberfranken-Ost .....	11	640	13 528	351	11	666	13 960	362
6 Oberpfalz-Nord .....	6	503	10 779	294	6	514	10 951	299
7 Industrieregion Mittelfranken ....	17	1 378	33 097	863	17	1 405	33 197	859
8 Westmittelfranken .....	8	414	8 959	239	8	422	9 121	233
9 Augsburg .....	13	833	19 622	499	13	841	19 821	494
10 Ingolstadt .....	6	452	10 277	228	6	451	10 215	225
11 Regensburg .....	7	729	16 651	416	7	724	16 658	395
12 Donau-Wald .....	11	736	16 412	417	11	756	16 805	422
13 Landshut .....	6	465	10 279	254	6	465	10 306	262
14 München .....	43	2 178	54 021	1 409	43	2 187	54 259	1 424
15 Donau-Ilser .....	6	414	9 353	230	6	412	9 321	231
16 Allgäu .....	7	522	11 798	293	7	532	11 810	297
17 Oberland .....	6	337	7 425	181	6	340	7 407	181
18 Südostoberbayern .....	11	755	16 967	414	11	768	17 166	414
<b>Bayern</b>	<b>184</b>	<b>12 321</b>	<b>282 561</b>	<b>7 169</b>	<b>185</b>	<b>12 496</b>	<b>285 460</b>	<b>7 206</b>

1) Nur Lehrkräfte, die ausschl. oder überwiegend an einer Berufsschule tätig waren, einschl. der mit Dienstbezügen abwesenden Lehrkräfte (z. B. wegen längerer Krankheit, Kur oder Mutterschutzfrist). Teilzeitbeschäftigt sind Lehrkräfte mit mindestens der Hälfte der Unterrichtspflichtzeit.

**Tabelle 7. Schulorte sowie Berufsschulen in Bayern 2002/03 nach dem Träger des Schulaufwands**

Region	Schul-träger	Schul-orte ins-gesamt <sup>1)</sup>	Schulen mit Außen-stellen	Außen-stellen	Schulen ins-gesamt	davon mit dem Träger des Schulaufwands			
						Land-kreis	Gemeinde	Schul-verband	privater Träger
Oberbayern .....	staatlich	26	1	1	30	28	2	-	-
	kommunal	1	-	-	36	-	36	-	-
	zusammen	26	1	1	66	28	38	-	-
Niederbayern .....	staatlich	17	6	6	18	9	3	6	-
Oberpfalz .....	staatlich	16	3	7	9	7	2	-	-
	kommunal	1	-	-	3	-	3	-	-
	zusammen	16	3	7	12	7	5	-	-
Oberfranken .....	staatlich	16	2	4	19	11	5	3	-
Mittelfranken .....	staatlich	16	4	4	15	9	6	-	-
	kommunal	1	-	-	9	-	9	-	-
	privat	1	-	-	1	-	-	-	1
	zusammen	18	4	4	25	9	15	-	1
Unterfranken .....	staatlich	15	4	6	13	8	4	1	-
	kommunal	1	-	-	4	-	4	-	-
	privat	1	-	-	1	-	-	-	1
	zusammen	16	4	6	18	8	8	1	1
Schwaben .....	staatlich	20	4	5	19	13	3	3	-
	kommunal	1	-	-	7	-	7	-	-
	zusammen	21	4	5	26	13	10	3	-
<b>Bayern</b>	<b>staatlich</b>	<b>126</b>	<b>24</b>	<b>33</b>	<b>123</b>	<b>85</b>	<b>25</b>	<b>13</b>	<b>-</b>
	<b>kommunal</b>	<b>5</b>	<b>-</b>	<b>-</b>	<b>59</b>	<b>-</b>	<b>59</b>	<b>-</b>	<b>-</b>
	<b>privat</b>	<b>2</b>	<b>-</b>	<b>-</b>	<b>2</b>	<b>-</b>	<b>-</b>	<b>-</b>	<b>2</b>
	<b>insgesamt</b>	<b>130</b>	<b>24</b>	<b>33</b>	<b>184</b>	<b>85</b>	<b>84</b>	<b>13</b>	<b>2</b>

1) Schulorte, in denen es mehrere Berufsschulen verschiedener Schulträger gab, wurden jeweils einfach gezählt.

Tabelle 8. Berufsschulen in Bayern 2002/03 nach der Klassenzahl

Gebiet	Schul-träger	Schulen ins-gesamt	davon mit										mehr als 150
			1	6	11	21	41	61	81	101	121		
			bis										
			5	10	20	40	60	80	100	120	150		
Klassen													
Oberbayern .....	staatlich	30	1	1	1	1	10	8	4	3	1	-	
	kommunal	36	-	-	1	12	14	7	1	1	-	-	
	zusammen	66	1	1	2	13	24	15	5	4	1	-	
Niederbayern .....	staatlich	18	2	1	1	1	1	4	4	2	2	-	
Oberpfalz .....	staatlich	9	-	1	1	-	1	2	-	1	2	1	
	kommunal	3	-	-	-	-	-	-	-	-	2	1	
	zusammen	12	-	1	1	-	1	2	-	1	4	2	
Oberfranken .....	staatlich	19	1	-	1	3	1	5	7	1	-	-	
Mittelfranken .....	staatlich	15	1	-	-	2	4	4	2	-	2	-	
	kommunal	9	-	-	-	-	1	1	4	3	-	-	
	privat	1	1	-	-	-	-	-	-	-	-	-	
	zusammen	25	2	-	-	2	5	5	6	3	2	-	
Unterfranken .....	staatlich	13	-	-	-	1	3	1	6	2	-	-	
	kommunal	4	1	-	-	1	-	-	-	-	1	1	
	privat	1	-	1	-	-	-	-	-	-	-	-	
	zusammen	18	1	1	-	2	3	1	6	2	1	1	
Schwaben .....	staatlich	19	-	-	-	3	3	7	6	-	-	-	
	kommunal	7	-	-	1	-	1	2	2	1	-	-	
	zusammen	26	-	-	1	3	4	9	8	1	-	-	
Bayern	staatlich	123	5	3	4	11	23	31	29	9	7	1	
	kommunal	59	1	-	2	13	16	10	7	5	3	2	
	privat	2	1	1	-	-	-	-	-	-	-	-	
	insgesamt	184	7	4	6	24	39	41	36	14	10	3	

Tabelle 9. Berufsschulen in Bayern 2002/03 nach der Schülerzahl

Gebiet	Schul-träger	Schulen ins-gesamt	davon mit												über 4 000
			bis 200	201	401	601	801	1 001	1 201	1 501	2 001	2 501	3 001		
				bis											
				400	600	800	1 000	1 200	1 500	2 000	2 500	3 000	4 000		
Schülern															
Oberbayern .....	staatlich	30	1	2	1	-	2	4	7	5	7	-	1	-	
	kommunal	36	1	-	2	5	7	6	4	9	1	1	-	-	
	zusammen	66	2	2	3	5	9	10	11	14	8	1	1	-	
Niederbayern ....	staatlich	18	2	2	-	-	1	-	2	4	5	2	-	-	
	staatlich	9	-	2	-	-	-	1	1	1	-	2	2	-	
	kommunal	3	-	-	-	-	-	-	-	-	-	2	1	-	
Oberpfalz .....	zusammen	12	-	2	-	-	-	1	1	1	-	4	3	-	
	staatlich	19	1	1	1	2	-	-	3	9	2	-	-	-	
	staatlich	15	1	-	-	3	1	1	2	5	-	-	2	-	
Mittelfranken .....	kommunal	9	-	-	-	-	-	1	1	1	2	4	-	-	
	privat	1	1	-	-	-	-	-	-	-	-	-	-	-	
	zusammen	25	2	-	-	3	1	2	3	6	2	4	2	-	
	staatlich	13	-	-	-	1	1	2	1	3	3	2	-	-	
Unterfranken ....	kommunal	4	1	-	-	-	1	-	-	-	-	-	2	-	
	privat	1	1	-	-	-	-	-	-	-	-	-	-	-	
	zusammen	18	2	-	-	1	2	2	1	3	3	2	2	-	
	staatlich	19	-	-	-	2	3	1	2	8	3	-	-	-	
Schwaben .....	kommunal	7	-	1	-	-	-	-	2	1	3	-	-	-	
	zusammen	26	-	1	-	2	3	1	4	9	6	-	-	-	
	Bayern	staatlich	123	5	7	2	8	8	9	18	35	20	6	5	-
	kommunal	59	2	1	2	5	8	7	7	11	6	7	3	-	
	privat	2	2	-	-	-	-	-	-	-	-	-	-	-	
	insgesamt	184	9	8	4	13	16	16	25	46	26	13	8	-	



Tabelle 10. Klassen an den Berufsschulen in Bayern 2002/03 nach Jahrgangsstufen

Gebiet	Schul-träger	Klassen ins-gesamt	davon für (die)							
			Jahrgangsstufe				kombinierten Jahrgangsstufen			
			10	11	12	13	10/11	11/12	12/13	10/11/12 sonstige
Oberbayern .....	staatlich	1 980	602	588	568	214	-	6	-	2 -
	kommunal	1 742	498	554	559	131	-	-	-	-
	zusammen	3 722	1 100	1 142	1 127	345	-	6	-	2 -
Niederbayern .....	staatlich	1 255	357	382	380	134	-	-	-	2 -
Oberpfalz .....	staatlich	764	248	213	223	73	1	3	-	3 -
	kommunal	414	117	134	123	40	-	-	-	-
	zusammen	1 178	365	347	346	113	1	3	-	3 -
Oberfranken .....	staatlich	1 243	368	367	370	125	1	8	-	4 -
Mittelfranken .....	staatlich	983	310	285	281	93	-	5	5	4 -
	kommunal	806	221	262	252	71	-	-	-	-
	privat	3	1	1	1	-	-	-	-	-
Unterfranken .....	zusammen	1 792	532	548	534	164	-	5	5	4 -
	staatlich	1 030	320	296	304	108	-	2	-	-
	kommunal	324	83	102	109	30	-	-	-	-
Schwaben .....	privat	8	2	2	2	2	-	-	-	-
	zusammen	1 362	405	400	415	140	-	2	-	-
	staatlich	1 272	392	377	374	120	4	-	4	1 -
Bayern	kommunal	497	164	144	139	50	-	-	-	-
	zusammen	1 769	556	521	513	170	4	-	4	1 -
	staatlich	8 527	2 597	2 508	2 500	867	6	24	9	16 -
	kommunal	3 783	1 083	1 196	1 182	322	-	-	-	-
	privat	11	3	3	3	2	-	-	-	-
	insgesamt	12 321	3 683	3 707	3 685	1 191	6	24	9	16 -

Tabelle 11. Klassen an den Berufsschulen in Bayern 2002/03 nach der Schülerzahl

Gebiet  -----  Art der Klasse	Schul- träger	Klassen ins- gesamt	davon mit						
			15 oder weniger	16	21	26	31	36	41 oder mehr
				bis					
			20	25	30	35	40		
Schülern									
Oberbayern .....	staatlich	1 980	182	539	621	504	120	7	7
	kommunal	1 742	50	153	669	800	59	1	10
	zusammen	3 722	232	692	1 290	1 304	179	8	17
Niederbayern .....	staatlich	1 255	115	352	437	293	55	1	2
Oberpfalz .....	staatlich	764	63	268	250	162	19	-	2
	kommunal	414	29	85	149	134	17	-	-
	zusammen	1 178	92	353	399	296	36	-	2
Oberfranken .....	staatlich	1 243	203	346	361	264	58	3	8
Mittelfranken .....	staatlich	983	124	268	310	225	33	6	17
	kommunal	806	44	96	258	367	36	3	2
	privat	3	-	1	1	1	-	-	-
	zusammen	1 792	168	365	569	593	69	9	19
Unterfranken .....	staatlich	1 030	147	278	327	232	36	4	6
	kommunal	324	22	75	104	95	26	2	-
	privat	8	3	1	-	3	1	-	-
	zusammen	1 362	172	354	431	330	63	6	6
Schwaben .....	staatlich	1 272	112	356	383	330	83	3	5
	kommunal	497	33	95	149	186	31	3	-
	zusammen	1 769	145	451	532	516	114	6	5
Bayern .....	staatlich	8 527	946	2 407	2 689	2 010	404	24	47
	kommunal	3 783	178	504	1 329	1 582	169	9	12
	privat	11	3	2	1	4	1	-	-
	insgesamt	12 321	1 127	2 913	4 019	3 596	574	33	59
davon									
Fachklassen .....	zusammen	7 345	780	1 869	2 347	2 027	315	6	1
Fachklassen für verwandte Ausbildungsberufe .....	zusammen	2 792	175	567	996	913	134	6	1
Berufsgrundbildungsjahr - k ...	zusammen	1 374	84	233	471	497	86	2	1
Berufsgrundschuljahr .....	zusammen	192	26	54	60	44	8	-	-
Berufsvorbereitungsjahr .....	zusammen	116	4	40	42	28	2	-	-
Jungarbeiterklassen .....	zusammen	502	58	150	103	87	29	19	56

**Tabelle 12. Klassen an den Berufsschulen in Bayern 2002/03 nach wöchentlich erteilten Unterrichtsstunden**

Gebiet Art der Klasse	Schul- träger	Klassen ins- gesamt	davon mit										
			weniger als 5	5	6	7	8	9	10	11	12	13 bis 29	30 oder mehr
			Wochenstunden										
Oberbayern .....	staatlich	1 980	2	3	33	37	121	660	3	6	37	402	676
	kommunal	1 742	-	-	-	13	29	455	5	1	4	240	995
	zusammen	3 722	2	3	33	50	150	1 115	8	7	41	642	1 671
Niederbayern .....	staatlich	1 255	3	-	9	10	80	353	5	3	14	189	589
Oberpfalz .....	staatlich	764	-	-	4	16	61	280	-	6	17	187	193
	kommunal	414	21	-	-	11	14	144	-	15	3	119	87
	zusammen	1 178	21	-	4	27	75	424	-	21	20	306	280
Oberfranken .....	staatlich	1 243	4	6	31	16	130	337	-	12	33	208	466
Mittelfranken .....	staatlich	983	3	-	18	7	55	234	3	1	10	160	492
	kommunal	806	-	-	2	-	33	263	-	1	-	186	321
	privat	3	-	-	-	-	-	2	-	-	-	1	-
	zusammen	1 792	3	-	20	7	88	499	3	2	10	347	813
Unterfranken .....	staatlich	1 030	4	8	3	10	54	318	2	3	27	187	414
	kommunal	324	1	-	-	-	17	86	2	-	5	62	151
	privat	8	-	-	-	-	-	2	-	-	2	4	-
	zusammen	1 362	5	8	3	10	71	406	4	3	34	253	565
Schwaben .....	staatlich	1 272	11	1	24	10	79	410	29	6	24	315	363
	kommunal	497	1	-	1	3	52	156	1	10	4	138	131
	zusammen	1 769	12	1	25	13	131	566	30	16	28	453	494
<b>Bayern 2002/03 .....</b>	<b>staatlich</b>	<b>8 527</b>	<b>27</b>	<b>18</b>	<b>122</b>	<b>106</b>	<b>580</b>	<b>2 592</b>	<b>42</b>	<b>37</b>	<b>162</b>	<b>1 648</b>	<b>3 193</b>
	<b>kommunal</b>	<b>3 783</b>	<b>23</b>	<b>-</b>	<b>3</b>	<b>27</b>	<b>145</b>	<b>1 104</b>	<b>8</b>	<b>27</b>	<b>16</b>	<b>745</b>	<b>1 685</b>
	<b>privat</b>	<b>11</b>	<b>-</b>	<b>-</b>	<b>-</b>	<b>-</b>	<b>-</b>	<b>4</b>	<b>-</b>	<b>-</b>	<b>2</b>	<b>5</b>	<b>-</b>
	<b>insgesamt</b>	<b>12 321</b>	<b>50</b>	<b>18</b>	<b>125</b>	<b>133</b>	<b>725</b>	<b>3 700</b>	<b>50</b>	<b>64</b>	<b>180</b>	<b>2 398</b>	<b>4 878</b>
davon													
Fachklassen .....	staatlich	4 757	7	2	60	50	321	1 789	29	28	97	695	1 679
	kommunal	2 586	13	-	1	21	50	877	8	19	16	444	1 137
	privat	2	-	-	-	-	-	2	-	-	-	-	-
	zusammen	7 345	20	2	61	71	371	2 668	37	47	113	1 139	2 816
Fachklassen für verwandte Ausbildungsberufe .....	staatlich	2 126	6	-	9	11	138	754	11	9	64	330	794
	kommunal	660	10	-	1	1	26	220	-	8	-	91	303
	privat	6	-	-	-	-	-	2	-	-	2	2	-
	zusammen	2 792	16	-	10	12	164	976	11	17	66	423	1 097
Berufsgrundbildungsjahr - k ...	staatlich	1 031	-	-	-	-	-	-	-	-	-	541	490
	kommunal	340	-	-	-	-	-	-	-	-	-	165	175
	privat	3	-	-	-	-	-	-	-	-	-	3	-
	zusammen	1 374	-	-	-	-	-	-	-	-	-	709	665
Berufsgrundschuljahr .....	staatlich	172	-	-	-	-	-	-	-	-	-	1	171
	kommunal	20	-	-	-	-	-	-	-	-	-	-	20
	zusammen	192	-	-	-	-	-	-	-	-	-	1	191
Berufsvorbereitungsjahr .....	staatlich	78	-	-	-	-	-	-	-	-	-	44	34
	kommunal	38	-	-	-	-	-	-	-	-	-	27	11
	zusammen	116	-	-	-	-	-	-	-	-	-	71	45
Jungarbeiterklassen .....	staatlich	363	14	16	53	45	121	49	2	-	1	37	25
	kommunal	139	-	-	1	5	69	7	-	-	-	18	39
	zusammen	502	14	16	54	50	190	56	2	-	1	55	64
Bayern 2001/02 .....	staatlich	8 659	25	18	103	95	677	2 609	51	27	169	1 723	3 162
	kommunal	3 826	22	1	1	29	155	1 099	10	33	25	775	1 676
	privat	11	-	-	-	-	-	4	-	-	2	5	-
	insgesamt	12 496	47	19	104	124	832	3 712	61	60	196	2 503	4 838

**Tabelle 13. Klassen an den Berufsschulen in Bayern 2002/03 nach der Unterrichtsorganisation**

Gebiet	Schul-träger	Klassen ins-gesamt	darunter			Von den Klassen haben					
			Fach-klassen (einschl. BGJ - k)	Fach-klassen ver-wandter Aus-bildungs-berufe	Klassen für Jung-arbeiter	wöchentlichen Teilzeit-unterricht		Block-unterricht		Vollzeit-unterricht	
						ins-gesamt	darunter Berufs-grund-bildungs-jahr - k	ins-gesamt	darunter Berufs-grund-bildungs-jahr - k	Klassen des Berufs-grund-schul-jahres	Klassen des Berufs-vorbe-reitungs-jahres
Oberbayern .....	staatlich	1 980	1 383	469	78	1 300	140	630	114	45	5
	kommunal	1 742	1 389	283	51	728	44	995	104	6	13
	zusammen	3 722	2 772	752	129	2 028	184	1 625	218	51	18
Niederbayern .....	staatlich	1 255	887	312	27	664	62	562	99	21	8
Oberpfalz .....	staatlich	764	507	200	32	568	80	171	25	18	7
	kommunal	414	313	85	12	325	33	85	11	3	1
	zusammen	1 178	820	285	44	893	113	256	36	21	8
Oberfranken .....	staatlich	1 243	851	296	61	772	64	436	61	20	15
Mittelfranken .....	staatlich	983	646	246	50	481	42	461	72	26	15
	kommunal	806	618	138	31	473	33	314	31	4	15
	privat	3	3	-	-	3	1	-	-	-	-
	zusammen	1 792	1 267	384	81	957	76	775	103	30	30
Unterfranken .....	staatlich	1 030	669	280	46	599	54	396	71	17	18
	kommunal	324	247	68	3	169	8	149	16	3	3
	privat	8	2	6	-	8	2	-	-	-	-
	zusammen	1 362	918	354	49	776	64	545	87	20	21
Schwaben .....	staatlich	1 272	845	323	69	901	98	336	49	25	10
	kommunal	497	359	86	42	363	47	124	13	4	6
	zusammen	1 769	1 204	409	111	1 264	145	460	62	29	16
<b>Bayern 2002/03</b>	<b>staatlich</b>	<b>8 527</b>	<b>5 788</b>	<b>2 126</b>	<b>363</b>	<b>5 285</b>	<b>540</b>	<b>2 992</b>	<b>491</b>	<b>172</b>	<b>78</b>
	<b>kommunal</b>	<b>3 783</b>	<b>2 926</b>	<b>660</b>	<b>139</b>	<b>2 058</b>	<b>165</b>	<b>1 667</b>	<b>175</b>	<b>20</b>	<b>38</b>
	<b>privat</b>	<b>11</b>	<b>5</b>	<b>6</b>	<b>-</b>	<b>11</b>	<b>3</b>	<b>-</b>	<b>-</b>	<b>-</b>	<b>-</b>
	<b>insgesamt</b>	<b>12 321</b>	<b>8 719</b>	<b>2 792</b>	<b>502</b>	<b>7 354</b>	<b>708</b>	<b>4 659</b>	<b>666</b>	<b>192</b>	<b>116</b>
2001/02	staatlich	8 659	6 069	2 002	339	5 415	592	2 995	525	179	70
	kommunal	3 826	2 960	686	124	2 098	175	1 672	186	20	36
	privat	11	5	6	-	11	3	-	-	-	-
	insgesamt	12 496	9 034	2 694	463	7 524	770	4 667	711	199	106

**Tabelle 14. Fachklassen an den Berufsschulen in Bayern 2002/03 nach Jahrgangsstufen**

Gebiet	Schul- träger	Fach- klassen insgesamt	davon für (die)								
			Jahrgangsstufe				kombinierten Jahrgangsstufen				
			10	11	12	13	10/11	11/12	12/13	10/11/12	sonstige
Fachklassen ohne BGJ - k											
Oberbayern .....	staatlich	1 129	143	397	451	137	-	1	-	-	-
	kommunal	1 241	241	419	479	102	-	-	-	-	-
	zusammen	2 370	384	816	930	239	-	1	-	-	-
Niederbayern .....	staatlich	726	84	257	296	89	-	-	-	-	-
Oberpfalz .....	staatlich	402	50	142	174	36	-	-	-	-	-
	kommunal	269	46	100	96	27	-	-	-	-	-
	zusammen	671	96	242	270	63	-	-	-	-	-
Oberfranken .....	staatlich	726	110	250	282	82	-	2	-	-	-
Mittelfranken .....	staatlich	532	77	183	215	54	-	-	3	-	-
	kommunal	554	85	202	207	60	-	-	-	-	-
	privat	2	-	1	1	-	-	-	-	-	-
	zusammen	1 088	162	386	423	114	-	-	3	-	-
Unterfranken .....	staatlich	544	66	191	229	58	-	-	-	-	-
	kommunal	223	35	77	89	22	-	-	-	-	-
	zusammen	767	101	268	318	80	-	-	-	-	-
Schwaben .....	staatlich	698	93	240	282	79	-	-	4	-	-
	kommunal	299	45	99	119	36	-	-	-	-	-
	zusammen	997	138	339	401	115	-	-	4	-	-
Bayern 2002/03	staatlich	4 757	623	1 660	1 929	535	-	3	7	-	-
	kommunal	2 586	452	897	990	247	-	-	-	-	-
	privat	2	-	1	1	-	-	-	-	-	-
	zusammen	7 345	1 075	2 558	2 920	782	-	3	7	-	-
BGJ - k											
Oberbayern .....	staatlich	254	254	-	-	-	-	-	-	-	-
	kommunal	148	148	-	-	-	-	-	-	-	-
	zusammen	402	402	-	-	-	-	-	-	-	-
Niederbayern .....	staatlich	161	161	-	-	-	-	-	-	-	-
Oberpfalz .....	staatlich	105	105	-	-	-	-	-	-	-	-
	kommunal	44	44	-	-	-	-	-	-	-	-
	zusammen	149	149	-	-	-	-	-	-	-	-
Oberfranken .....	staatlich	125	125	-	-	-	-	-	-	-	-
Mittelfranken .....	staatlich	114	114	-	-	-	-	-	-	-	-
	kommunal	64	64	-	-	-	-	-	-	-	-
	privat	1	1	-	-	-	-	-	-	-	-
	zusammen	179	179	-	-	-	-	-	-	-	-
Unterfranken .....	staatlich	125	125	-	-	-	-	-	-	-	-
	kommunal	24	24	-	-	-	-	-	-	-	-
	privat	2	2	-	-	-	-	-	-	-	-
	zusammen	151	151	-	-	-	-	-	-	-	-
Schwaben .....	staatlich	147	147	-	-	-	-	-	-	-	-
	kommunal	60	60	-	-	-	-	-	-	-	-
	zusammen	207	207	-	-	-	-	-	-	-	-
Bayern 2002/03	staatlich	1 031	1 031	-	-	-	-	-	-	-	-
	kommunal	340	340	-	-	-	-	-	-	-	-
	privat	3	3	-	-	-	-	-	-	-	-
	zusammen	1 374	1 374	-	-	-	-	-	-	-	-
Fachklassen insgesamt											
Bayern 2002/03	staatlich	5 788	1 654	1 660	1 929	535	-	3	7	-	-
	kommunal	2 926	792	897	990	247	-	-	-	-	-
	privat	5	3	1	1	-	-	-	-	-	-
	insgesamt	8 719	2 449	2 558	2 920	782	-	3	7	-	-
2001/02	staatlich	6 069	1 664	1 836	2 026	540	-	2	-	-	1
	kommunal	2 960	803	944	982	231	-	-	-	-	-
	privat	5	3	1	1	-	-	-	-	-	-
	insgesamt	9 034	2 470	2 781	3 009	771	-	2	-	-	1

**Tabelle 15. Klassen mit Blockunterricht an den Berufsschulen in Bayern 2002/03 nach Jahrgangsstufen**

Gebiet	Schul-träger	Klassen mit Block- unterricht insgesamt	davon für (die)							
			Jahrgangsstufe				kombinierten Jahrgangsstufen			
			10	11	12	13	10/11	11/12	12/13	10/11/12 sonstige
Oberbayern .....	staatlich	630	180	194	188	68	-	-	-	-
	kommunal	995	279	319	319	78	-	-	-	-
	zusammen	1 625	459	513	507	146	-	-	-	-
Niederbayern .....	staatlich	562	152	174	167	69	-	-	-	-
Oberpfalz .....	staatlich	171	42	55	55	19	-	-	-	-
	kommunal	85	21	31	26	7	-	-	-	-
	zusammen	256	63	86	81	26	-	-	-	-
Oberfranken .....	staatlich	436	120	140	132	43	-	1	-	-
Mittelfranken .....	staatlich	461	122	143	143	51	-	1	1	-
	kommunal	314	67	109	111	27	-	-	-	-
	zusammen	775	189	252	254	78	-	1	1	-
Unterfranken .....	staatlich	396	103	117	114	62	-	-	-	-
	kommunal	149	34	44	51	20	-	-	-	-
	zusammen	545	137	161	165	82	-	-	-	-
Schwaben .....	staatlich	336	86	112	111	23	1	-	3	-
	kommunal	124	34	36	39	15	-	-	-	-
	zusammen	460	120	148	150	38	1	-	3	-
<b>Bayern 2002/03</b>	<b>staatlich</b>	<b>2 992</b>	<b>805</b>	<b>935</b>	<b>910</b>	<b>335</b>	<b>1</b>	<b>2</b>	<b>4</b>	-
	<b>kommunal</b>	<b>1 667</b>	<b>435</b>	<b>539</b>	<b>546</b>	<b>147</b>	-	-	-	-
	<b>insgesamt</b>	<b>4 659</b>	<b>1 240</b>	<b>1 474</b>	<b>1 456</b>	<b>482</b>	<b>1</b>	<b>2</b>	<b>4</b>	-
2001/02	staatlich	2 995	807	915	903	368	-	1	-	1
	kommunal	1 672	448	551	534	139	-	-	-	-
	insgesamt	4 667	1 255	1 466	1 437	507	-	1	-	1

**Tabelle 16. Klassen mit Blockunterricht an den Berufsschulen in Bayern 2002/03 nach Klassenarten**

Gebiet	Schul-träger	Klassen mit Block- unterricht insgesamt	davon sind		
			Fachklassen (ohne BGJ - k)	Fachklassen verwandter Berufe	BGJ - k Klassen
Oberbayern .....	staatlich	630	376	136	118 <sup>1)</sup>
	kommunal	995	694	168	133 <sup>1)</sup>
	zusammen	1 625	1 070	304	251
Niederbayern .....	staatlich	562	289	169	104 <sup>1)</sup>
Oberpfalz .....	staatlich	171	113	33	25
	kommunal	85	52	22	11
	zusammen	256	165	55	36
Oberfranken .....	staatlich	436	249	121	66 <sup>1)</sup>
Mittelfranken .....	staatlich	461	248	141	72
	kommunal	314	229	54	31
	zusammen	775	477	195	103
Unterfranken .....	staatlich	396	188	135	73 <sup>1)</sup>
	kommunal	149	90	43	16
	zusammen	545	278	178	89
Schwaben .....	staatlich	336	216	62	58 <sup>1)</sup>
	kommunal	124	85	16	23 <sup>1)</sup>
	zusammen	460	301	78	81
<b>Bayern</b>	<b>staatlich</b>	<b>2 992</b>	<b>1 679</b>	<b>797</b>	<b>516 <sup>1)</sup></b>
	<b>kommunal</b>	<b>1 667</b>	<b>1 150</b>	<b>303</b>	<b>214 <sup>1)</sup></b>
	<b>insgesamt</b>	<b>4 659</b>	<b>2 829</b>	<b>1 100</b>	<b>730</b>

**Tabelle 17. Klassen mit Blockunterricht an den Berufsschulen in Bayern 2002/03 nach Unterrichtswochen und Anzahl der Blöcke (Unterrichtsabschnitte)**

Gebiet  Blöcke (Unterrichtsabschnitte)	Schul- träger	Klassen mit Blockunter- richt insgesamt	davon Klassen mit							
			1	3	5	7	9	11	15	19 oder mehr
			bis							
			2	4	6	8	10	14	18	
Unterrichtswochen										
Oberbayern .....	staatlich	630	16	50	4	3	128	409	19	1
	kommunal	995	41	35	12	32	148	693	33	1
	zusammen	1 625	57	85	16	35	276	1 102	52	2
Niederbayern .....	staatlich	562	29	38	3	7	118	356	11	-
Oberpfalz .....	staatlich	171	2	17	2	-	48	100	2	-
	kommunal	85	-	7	-	-	15	63	-	-
	zusammen	256	2	24	2	-	63	163	2	-
Oberfranken .....	staatlich	436	28	18	-	3	109	261	17	-
Mittelfranken .....	staatlich	461	35	16	1	1	111	288	7	2
	kommunal	314	13	14	-	-	78	207	2	-
	zusammen	775	48	30	1	1	189	495	9	2
Unterfranken .....	staatlich	396	43	20	1	2	89	235	6	-
	kommunal	149	12	7	1	2	32	88	7	-
	zusammen	545	55	27	2	4	121	323	13	-
Schwaben .....	staatlich	336	10	12	3	7	115	176	13	-
	kommunal	124	2	12	1	10	22	76	1	-
	zusammen	460	12	24	4	17	137	252	14	-
Bayern 2002/03 .....	staatlich	2 992	163	171	14	23	718	1 825	75	3
	kommunal	1 667	68	75	14	44	295	1 127	43	1
	insgesamt	4 659	231	246	28	67	1 013	2 952	118	4
davon werden unterrichtet in:										
1 Block .....	zusammen	128	56	40	6	24	1	1	-	-
2 Blöcken .....	zusammen	462	175	90	8	17	3	169	-	-
3 Blöcken .....	zusammen	559	-	112	7	1	203	236	-	-
4 Blöcken .....	zusammen	488	-	4	4	19	310	137	13	1
5 Blöcken .....	zusammen	445	-	-	3	1	220	208	13	-
6 Blöcken .....	zusammen	631	-	-	-	1	79	530	19	2
7 Blöcken .....	zusammen	443	-	-	-	3	34	366	40	-
8 Blöcken .....	zusammen	312	-	-	-	1	10	290	11	-
9 - 10 Blöcken .....	zusammen	216	-	-	-	-	153	54	9	-
11 - 14 Blöcken .....	zusammen	965	-	-	-	-	-	961	4	-
15 - 18 Blöcken .....	zusammen	9	-	-	-	-	-	-	9	-
19 oder mehr Blöcken .....	zusammen	1	-	-	-	-	-	-	-	1
Bayern 2001/02 .....	staatlich	2 995	190	179	12	7	709	1 816	75	7
	kommunal	1 672	59	74	15	9	306	1 158	50	1
	insgesamt	4 667	249	253	27	16	1 015	2 974	125	8

**Tabelle 18. Klassen des Berufsgrundschuljahres, Berufsgrundbildungsjahres - k sowie  
Berufsvorbereitungsjahres an den Berufsschulen in Bayern 2002/03  
nach Berufsfeldern bzw. Schwerpunkten**

Berufsfeld bzw. Schwerpunkt	Klassen insgesamt	davon im Regierungsbezirk						
		Ober- bayern	Nieder- bayern	Ober- pfalz	Ober- franken	Mittel- franken	Unter- franken	Schwa- ben
<b>Berufsgrundschuljahr insgesamt .....</b>	<b>192</b>	<b>51</b>	<b>21</b>	<b>21</b>	<b>20</b>	<b>30</b>	<b>20</b>	<b>29</b>
davon:								
Agrarwirtschaft								
Tierischer Bereich .....	34	8	4	5	4	4	2	7
Pflanzlicher Bereich .....	1	-	-	-	-	-	1	-
Bautechnik .....	42	12	4	6	4	6	3	7
Holztechnik .....	101	26	13	9	10	14	14	15
Ernährung und Hauswirtschaft								
Gastgewerbe und Hauswirtschaft .....	14	5	-	1	2	6	-	-
<b>Berufsgrundbildungsjahr - k insgesamt .....</b>	<b>1 374</b>	<b>402</b>	<b>161</b>	<b>149</b>	<b>125</b>	<b>179</b>	<b>151</b>	<b>207</b>
davon:								
Wirtschaft und Verwaltung .....	12	11	1	-	-	-	-	-
Agrarwirtschaft .....	41	11	3	5	5	4	7	6
Metalltechnik .....	571	157	73	61	55	70	66	89
Elektrotechnik .....	175	53	19	25	12	21	17	28
Bautechnik .....	97	20	13	15	8	16	9	16
Holztechnik .....	1	-	-	-	1	-	-	-
Textiltechnik und Bekleidung .....	11	2	2	1	1	1	2	2
Chemie, Physik und Biologie .....	4	-	-	2	-	-	2	-
Drucktechnik .....	17	6	-	2	3	2	1	3
Farbtechnik und Raumgestaltung .....	13	5	3	-	2	3	-	-
Gesundheit .....	156	44	15	14	14	23	17	29
Körperpflege .....	97	30	12	10	9	15	12	9
Ernährung und Hauswirtschaft .....	170	61	19	12	14	24	16	24
übrige Berufe .....	9	2	1	2	1	-	2	1
<b>Berufsvorbereitungsjahr insgesamt .....</b>	<b>116</b>	<b>18</b>	<b>8</b>	<b>8</b>	<b>15</b>	<b>30</b>	<b>21</b>	<b>16</b>
davon:								
Bau mit Ergänzung .....	5	1	-	-	-	2	-	2
Bekleidung mit Ergänzung .....	3	-	-	1	-	-	1	1
Elektro mit Ergänzung .....	3	2	-	-	-	1	-	-
Gesundheits- und Körperpflege mit Ergänzung	6	-	1	-	-	2	1	2
Metall mit Ergänzung .....	33	6	1	2	6	10	6	2
Nahrung und Hauswirtschaft mit Ergänzung .....	28	4	5	2	4	5	5	3
sonstige .....	38	5	1	3	5	10	8	6

**Tabelle 19. Klassen an den Berufsschulen in Bayern 2002/03 nach Berufsfeldern und Jahrgangsstufen**

Berufsfeld	Klassen ins- gesamt	davon für (die)								
		Jahrgangsstufe				kombinierten Jahrgangsstufen				
		10	11	12	13	10/11	11/12	12/13	10/11/12	sonstige
Staatliche Berufsschulen										
Wirtschaft und Verwaltung .....	2 120	479	667	724	247	-	-	3	-	-
Metalltechnik .....	1 965	485	517	504	455	-	2	2	-	-
Elektrotechnik .....	618	155	162	154	147	-	-	-	-	-
Bautechnik .....	372	96	128	146	-	-	1	1	-	-
Holztechnik .....	181	6	83	89	2	-	-	1	-	-
Textiltechnik und Bekleidung .....	28	8	13	7	-	-	-	-	-	-
Chemie, Physik und Biologie .....	45	13	14	11	7	-	-	-	-	-
Drucktechnik .....	19	5	7	7	-	-	-	-	-	-
Farbtechnik und Raumgestaltung .....	198	66	61	71	-	-	-	-	-	-
Gesundheit .....	441	156	146	137	2	-	-	-	-	-
Körperpflege .....	239	79	80	80	-	-	-	-	-	-
Ernährung und Hauswirtschaft .....	906	308	296	296	3	-	1	2	-	-
Agrarwirtschaft .....	191	44	69	77	-	-	1	-	-	-
Übrige Berufe .....	591	194	212	181	4	-	-	-	-	-
Berufsgrundschuljahr .....	172	172	-	-	-	-	-	-	-	-
Berufsvorbereitungsjahr .....	78	78	-	-	-	-	-	-	-	-
Jungarbeiter .....	363	253	53	16	-	6	19	-	16	-
Zusammen	8 527	2 597	2 508	2 500	867	6	24	9	16	-
Kommunale Berufsschulen										
Wirtschaft und Verwaltung .....	1 082	228	360	383	111	-	-	-	-	-
Metalltechnik .....	531	124	146	144	117	-	-	-	-	-
Elektrotechnik .....	245	58	68	65	54	-	-	-	-	-
Bautechnik .....	119	21	47	51	-	-	-	-	-	-
Holztechnik .....	27	-	12	15	-	-	-	-	-	-
Textiltechnik und Bekleidung .....	17	5	6	6	-	-	-	-	-	-
Chemie, Physik und Biologie .....	54	16	17	16	5	-	-	-	-	-
Drucktechnik .....	111	30	39	42	-	-	-	-	-	-
Farbtechnik und Raumgestaltung .....	101	31	35	35	-	-	-	-	-	-
Gesundheit .....	237	79	79	70	9	-	-	-	-	-
Körperpflege .....	79	26	26	26	1	-	-	-	-	-
Ernährung und Hauswirtschaft .....	333	101	115	117	-	-	-	-	-	-
Agrarwirtschaft .....	38	9	15	14	-	-	-	-	-	-
Übrige Berufe .....	612	191	207	189	25	-	-	-	-	-
Berufsgrundschuljahr .....	20	20	-	-	-	-	-	-	-	-
Berufsvorbereitungsjahr .....	38	38	-	-	-	-	-	-	-	-
Jungarbeiter .....	139	106	24	9	-	-	-	-	-	-
Zusammen	3 783	1 083	1 196	1 182	322	-	-	-	-	-
Private Berufsschulen										
Metalltechnik .....	7	1	2	2	2	-	-	-	-	-
Elektrotechnik .....	1	1	-	-	-	-	-	-	-	-
Ernährung und Hauswirtschaft .....	3	1	1	1	-	-	-	-	-	-
Zusammen	11	3	3	3	2	-	-	-	-	-
Berufsschulen insgesamt										
Wirtschaft und Verwaltung .....	3 202	707	1 027	1 107	358	-	-	3	-	-
Metalltechnik .....	2 503	610	665	650	574	-	2	2	-	-
Elektrotechnik .....	864	214	230	219	201	-	-	-	-	-
Bautechnik .....	491	117	175	197	-	-	1	1	-	-
Holztechnik .....	208	6	95	104	2	-	-	1	-	-
Textiltechnik und Bekleidung .....	45	13	19	13	-	-	-	-	-	-
Chemie, Physik und Biologie .....	99	29	31	27	12	-	-	-	-	-
Drucktechnik .....	130	35	46	49	-	-	-	-	-	-
Farbtechnik und Raumgestaltung .....	299	97	96	106	-	-	-	-	-	-
Gesundheit .....	678	235	225	207	11	-	-	-	-	-
Körperpflege .....	318	105	106	106	1	-	-	-	-	-
Ernährung und Hauswirtschaft .....	1 242	410	412	414	3	-	1	2	-	-
Agrarwirtschaft .....	229	53	84	91	-	-	1	-	-	-
Übrige Berufe .....	1 203	385	419	370	29	-	-	-	-	-
Berufsgrundschuljahr .....	192	192	-	-	-	-	-	-	-	-
Berufsvorbereitungsjahr .....	116	116	-	-	-	-	-	-	-	-
Jungarbeiter .....	502	359	77	25	-	6	19	-	16	-
Insgesamt	12 321	3 683	3 707	3 685	1 191	6	24	9	16	-



**Tabelle 20. Schüler an den Berufsschulen in Bayern 2002/03 nach Berufsfeldern und Regierungsbezirken**

Berufsfeld bzw. Schwerpunkt	Schüler			davon im Regierungsbezirk						
	männ- lich	weib- lich	ins- gesamt	Ober- bayern	Nieder- bayern	Ober- pfalz	Ober- franken	Mittel- franken	Unter- franken	Schwa- ben
<b>Wirtschaft und Verwaltung .....</b>	<b>28 145</b>	<b>46 602</b>	<b>74 747</b>	<b>25 852</b>	<b>6 462</b>	<b>6 031</b>	<b>6 520</b>	<b>11 348</b>	<b>7 471</b>	<b>11 063</b>
dav. Absatzwirtschaft und Kundenbe- ratung .....	18 758	24 362	43 120	16 410	3 410	3 017	3 445	6 763	3 993	6 082
Bürowirtschaft und kaufmännische Verwaltung .....	8 284	19 714	27 998	8 280	2 757	2 717	2 691	4 253	3 173	4 127
Recht und öffentliche Verwaltung .....	1 103	2 526	3 629	1 162	295	297	384	332	305	854
<b>Metalltechnik .....</b>	<b>53 606</b>	<b>1 835</b>	<b>55 441</b>	<b>14 975</b>	<b>7 023</b>	<b>5 733</b>	<b>5 286</b>	<b>6 965</b>	<b>6 705</b>	<b>8 754</b>
dav. Fertigungs- und Feinwerk- technik .....	27 367	1 470	28 837	6 750	3 571	3 057	3 106	3 620	3 962	4 771
Metallbau- und Installationstechnik .....	9 192	81	9 273	2 457	1 278	993	753	1 275	961	1 556
Kraftfahrzeugtechnik .....	17 047	284	17 331	5 768	2 174	1 683	1 427	2 070	1 782	2 427
<b>Elektrotechnik .....</b>	<b>18 050</b>	<b>505</b>	<b>18 555</b>	<b>5 690</b>	<b>1 704</b>	<b>2 456</b>	<b>1 443</b>	<b>2 710</b>	<b>1 924</b>	<b>2 628</b>
<b>Bautechnik .....</b>	<b>9 259</b>	<b>588</b>	<b>9 847</b>	<b>1 950</b>	<b>1 507</b>	<b>1 142</b>	<b>935</b>	<b>1 433</b>	<b>1 288</b>	<b>1 592</b>
<b>Holztechnik .....</b>	<b>4 210</b>	<b>289</b>	<b>4 499</b>	<b>1 356</b>	<b>609</b>	<b>460</b>	<b>418</b>	<b>562</b>	<b>542</b>	<b>552</b>
<b>Textiltechnik und Bekleidung .....</b>	<b>27</b>	<b>744</b>	<b>771</b>	<b>239</b>	<b>76</b>	<b>65</b>	<b>106</b>	<b>33</b>	<b>175</b>	<b>77</b>
<b>Chemie, Physik und Biologie .....</b>	<b>1 088</b>	<b>939</b>	<b>2 027</b>	<b>895</b>	-	<b>107</b>	<b>325</b>	<b>429</b>	<b>109</b>	<b>162</b>
dav. Laboratoriumstechnik .....	434	821	1 255	430	-	45	315	274	109	82
Produktionstechnik .....	654	118	772	465	-	62	10	155	-	80
<b>Drucktechnik .....</b>	<b>2 009</b>	<b>1 130</b>	<b>3 139</b>	<b>1 176</b>	-	<b>310</b>	<b>262</b>	<b>630</b>	<b>266</b>	<b>495</b>
dav. Druckvorlagen- und Druckform- herstellung .....	639	812	1 451	416	-	166	128	335	176	230
Drucktechnik und Druckver- arbeitung/Buchbinderei .....	1 370	318	1 688	760	-	144	134	295	90	265
<b>Farbtechnik und Raumgestaltung .....</b>	<b>5 391</b>	<b>938</b>	<b>6 329</b>	<b>2 050</b>	<b>724</b>	<b>478</b>	<b>760</b>	<b>897</b>	<b>876</b>	<b>544</b>
<b>Gesundheit .....</b>	<b>72</b>	<b>16 696</b>	<b>16 768</b>	<b>5 409</b>	<b>1 541</b>	<b>1 641</b>	<b>1 413</b>	<b>2 608</b>	<b>1 777</b>	<b>2 379</b>
<b>Körperpflege .....</b>	<b>354</b>	<b>6 656</b>	<b>7 010</b>	<b>2 240</b>	<b>727</b>	<b>658</b>	<b>632</b>	<b>1 103</b>	<b>756</b>	<b>894</b>
<b>Ernährung und Hauswirtschaft .....</b>	<b>11 267</b>	<b>16 430</b>	<b>27 697</b>	<b>8 076</b>	<b>3 232</b>	<b>2 805</b>	<b>2 745</b>	<b>3 630</b>	<b>3 206</b>	<b>4 003</b>
dav. Gastgewerbe und Hauswirtschaft .....	5 955	7 690	13 645	4 697	1 555	943	1 088	1 830	1 458	2 074
Back- und Süßwarenherstellung .....	3 156	8 707	11 863	2 846	1 477	1 572	1 360	1 486	1 500	1 622
Fleischverarbeitung .....	2 156	33	2 189	533	200	290	297	314	248	307
<b>Agrarwirtschaft .....</b>	<b>2 843</b>	<b>1 946</b>	<b>4 789</b>	<b>1 446</b>	<b>374</b>	<b>476</b>	<b>307</b>	<b>559</b>	<b>449</b>	<b>1 178</b>
dav. Tierischer Bereich .....	1 157	248	1 405	516	174	107	81	263	65	199
Pflanzlicher Bereich .....	1 686	1 698	3 384	930	200	369	226	296	384	979
<b>Übrige Berufe .....</b>	<b>15 019</b>	<b>13 332</b>	<b>28 351</b>	<b>11 382</b>	<b>2 006</b>	<b>2 072</b>	<b>2 936</b>	<b>5 036</b>	<b>2 275</b>	<b>2 644</b>
dav. Lederverarbeitung .....	282	164	446	318	100	1	2	23	-	2
Gestaltungstechnik .....	550	277	827	263	52	-	384	31	97	-
Glastechnik .....	160	43	203	-	203	-	-	-	-	-
übrige Berufe und ohne Zuordnung ....	14 027	12 848	26 875	10 801	1 651	2 071	2 550	4 982	2 178	2 642
Berufsgrundschuljahr .....	3 561	603	4 164	1 169	470	421	378	651	440	635
Berufsvorbereitungsjahr .....	1 257	1 298	2 555	436	155	180	328	710	429	317
Mithelfende Familienangehörige .....	126	157	283	2	26	1	-	254	-	-
Ungelernte Arbeitskräfte .....	936	913	1 849	316	27	32	180	762	16	516
Ohne Berufstätigkeit und Arbeitslose .....	5 655	4 012	9 667	3 024	792	633	1 195	1 433	867	1 723
Teilnehmer an Lehrgängen der Arbeitsverwaltung .....	2 213	1 463	3 676	966	409	498	452	184	580	587
Teilnehmer an Maßnahmen der Arbeits- verwaltung mit verdichtetem Unterricht .....	149	248	397	41	38	20	74	119	75	30
<b>Insgesamt</b>	<b>165 237</b>	<b>117 324</b>	<b>282 561</b>	<b>88 690</b>	<b>27 902</b>	<b>26 219</b>	<b>26 695</b>	<b>42 056</b>	<b>30 226</b>	<b>40 773</b>

**Tabelle 21. Schüler an den Berufsschulen in Bayern 2002/03 nach Jahrgangsstufen**

Gebiet	Schul-träger	Schüler			davon in Jahrgangsstufe							
					10		11		12		13	
		männ-lich	weib-lich	ins-gesamt	männ-lich	weib-lich	männ-lich	weib-lich	männ-lich	weib-lich	männ-lich	weib-lich
Oberbayern .....	staatlich	26 903	17 981	44 884	8 481	5 811	8 016	5 837	7 212	5 383	3 194	950
	kommunal	23 674	20 132	43 806	6 954	5 764	7 373	6 518	7 228	6 760	2 119	1 090
	zusammen	50 577	38 113	88 690	15 435	11 575	15 389	12 355	14 440	12 143	5 313	2 040
Niederbayern .....	staatlich	16 834	11 068	27 902	4 929	3 374	4 993	3 688	4 894	3 405	2 018	601
Oberpfalz .....	staatlich	10 334	6 268	16 602	3 306	2 196	2 879	1 920	2 923	1 929	1 226	223
	kommunal	5 309	4 308	9 617	1 618	1 200	1 613	1 477	1 473	1 361	605	270
	zusammen	15 643	10 576	26 219	4 924	3 396	4 492	3 397	4 396	3 290	1 831	493
Oberfranken .....	staatlich	15 724	10 971	26 695	4 803	3 580	4 759	3 433	4 429	3 465	1 733	493
Mittelfranken .....	staatlich	13 922	8 268	22 190	4 506	2 681	4 043	2 544	3 946	2 642	1 427	401
	kommunal	9 850	9 943	19 793	2 770	2 865	3 027	3 310	2 985	3 129	1 068	639
	privat	3	70	73	2	23	-	28	1	19	-	-
	zusammen	23 775	18 281	42 056	7 278	5 569	7 070	5 882	6 932	5 790	2 495	1 040
Unterfranken .....	staatlich	13 607	8 839	22 446	4 338	2 937	3 850	2 685	3 654	2 862	1 765	355
	kommunal	4 391	3 212	7 603	1 116	962	1 397	1 019	1 431	1 080	447	151
	privat	161	16	177	41	6	44	3	39	4	37	3
	zusammen	18 159	12 067	30 226	5 495	3 905	5 291	3 707	5 124	3 946	2 249	509
Schwaben .....	staatlich	17 633	11 259	28 892	5 499	3 668	5 252	3 380	5 024	3 656	1 858	555
	kommunal	6 892	4 989	11 881	2 161	1 679	2 032	1 534	1 896	1 462	803	314
	zusammen	24 525	16 248	40 773	7 660	5 347	7 284	4 914	6 920	5 118	2 661	869
<b>Bayern</b>	<b>staatlich</b>	<b>114 957</b>	<b>74 654</b>	<b>189 611</b>	<b>35 862</b>	<b>24 247</b>	<b>33 792</b>	<b>23 487</b>	<b>32 082</b>	<b>23 342</b>	<b>13 221</b>	<b>3 578</b>
	<b>kommunal</b>	<b>50 116</b>	<b>42 584</b>	<b>92 700</b>	<b>14 619</b>	<b>12 470</b>	<b>15 442</b>	<b>13 858</b>	<b>15 013</b>	<b>13 792</b>	<b>5 042</b>	<b>2 464</b>
	<b>privat</b>	<b>164</b>	<b>86</b>	<b>250</b>	<b>43</b>	<b>29</b>	<b>44</b>	<b>31</b>	<b>40</b>	<b>23</b>	<b>37</b>	<b>3</b>
	<b>insgesamt</b>	<b>165 237</b>	<b>117 324</b>	<b>282 561</b>	<b>50 524</b>	<b>36 746</b>	<b>49 278</b>	<b>37 376</b>	<b>47 135</b>	<b>37 157</b>	<b>18 300</b>	<b>6 045</b>

**Tabelle 22. Schüler an den Berufsschulen in Bayern 2002/03 nach wöchentlich erteilten Unterrichtsstunden**

Gebiet	Schul-träger	Schüler ins-gesamt	davon Schüler in Klassen mit										
			weniger als 5	5	6	7	8	9	10	11	12	13 bis 29	30 oder mehr
			Wochenstunden										
Oberbayern .....	staatlich	44 884	71	58	717	844	2 593	14 657	54	114	792	9 609	15 375
	kommunal	43 806	-	-	-	366	754	11 634	137	27	113	6 251	24 524
	zusammen	88 690	71	58	717	1 210	3 347	26 291	191	141	905	15 860	39 899
Niederbayern ..	staatlich	27 902	76	-	213	239	1 709	7 852	119	65	339	4 237	13 053
Oberpfalz .....	staatlich	16 602	-	-	63	321	1 292	6 119	-	125	387	4 205	4 090
	kommunal	9 617	413	-	-	272	263	3 360	-	383	55	2 951	1 920
	zusammen	26 219	413	-	63	593	1 555	9 479	-	508	442	7 156	6 010
Oberfranken ...	staatlich	26 695	91	188	744	409	2 536	7 290	-	269	713	4 703	9 752
Mittelfranken ...	staatlich	22 190	88	-	632	205	1 602	5 153	73	18	248	3 517	10 654
	kommunal	19 793	-	-	51	-	834	6 602	-	21	-	4 854	7 431
	privat	73	-	-	-	-	-	48	-	-	-	25	-
	zusammen	42 056	88	-	683	205	2 436	11 803	73	39	248	8 396	18 085
Unterfranken ...	staatlich	22 446	168	135	62	218	1 292	6 999	49	70	639	4 122	8 692
	kommunal	7 603	29	-	-	-	435	2 034	47	-	86	1 544	3 428
	privat	177	-	-	-	-	-	40	-	-	43	94	-
	zusammen	30 226	197	135	62	218	1 727	9 073	96	70	768	5 760	12 120
Schwaben .....	staatlich	28 892	231	34	464	211	1 755	9 115	645	136	581	7 305	8 415
	kommunal	11 881	11	-	24	63	1 185	3 800	32	231	84	3 461	2 990
	zusammen	40 773	242	34	488	274	2 940	12 915	677	367	665	10 766	11 405
<b>Bayern</b>	<b>staatlich</b>	<b>189 611</b>	<b>725</b>	<b>415</b>	<b>2 895</b>	<b>2 447</b>	<b>12 779</b>	<b>57 185</b>	<b>940</b>	<b>797</b>	<b>3 699</b>	<b>37 698</b>	<b>70 031</b>
	<b>kommunal</b>	<b>92 700</b>	<b>453</b>	<b>-</b>	<b>75</b>	<b>701</b>	<b>3 471</b>	<b>27 430</b>	<b>216</b>	<b>662</b>	<b>338</b>	<b>19 061</b>	<b>40 293</b>
	<b>privat</b>	<b>250</b>	<b>-</b>	<b>-</b>	<b>-</b>	<b>-</b>	<b>-</b>	<b>88</b>	<b>-</b>	<b>-</b>	<b>43</b>	<b>119</b>	<b>-</b>
	<b>insgesamt</b>	<b>282 561</b>	<b>1 178</b>	<b>415</b>	<b>2 970</b>	<b>3 148</b>	<b>16 250</b>	<b>84 703</b>	<b>1 156</b>	<b>1 459</b>	<b>4 080</b>	<b>56 878</b>	<b>110 324</b>

**Tabelle 23. Schüler an den Berufsschulen in Bayern 2002/03 nach der Unterrichtsorganisation**

Gebiet	Schul-träger	Schüler ins-gesamt	davon Schüler in Klassen mit						darunter Schüler in Fach-klassen <sup>2)</sup>
			Einzeltages-unterricht		Blockunterricht		Vollzeitunterricht		
			ins-gesamt	darunter Berufs-grund-bildungs-jahr - k <sup>1)</sup>	ins-gesamt	darunter Berufs-grund-bildungs-jahr - k <sup>1)</sup>	Berufs-grund-schul-jahr (BGJ - s)	Berufs-vorbe-reitungs-jahr (BVJ)	
Oberbayern .....	staatlich	44 884	29 417	3 473	14 360	2 747	999	108	30 747
	kommunal	43 806	18 790	1 181	24 518	2 617	170	328	34 624
	zusammen	88 690	48 207	4 654	38 878	5 364	1 169	436	65 371
Niederbayern .....	staatlich	27 902	14 810	1 485	12 467	2 376	470	155	19 493
Oberpfalz .....	staatlich	16 602	12 446	1 830	3 641	560	352	163	10 796
	kommunal	9 617	7 640	807	1 891	269	69	17	7 222
	zusammen	26 219	20 086	2 637	5 532	829	421	180	18 018
Oberfranken .....	staatlich	26 695	16 821	1 502	9 168	1 304	378	328	17 692
Mittelfranken .....	staatlich	22 190	11 314	947	10 029	1 660	534	313	13 853
	kommunal	19 793	12 071	876	7 208	786	117	397	15 069
	privat	73	73	25	-	-	-	-	73
	zusammen	42 056	23 458	1 848	17 237	2 446	651	710	28 995
Unterfranken .....	staatlich	22 446	13 416	1 109	8 288	1 688	372	370	14 141
	kommunal	7 603	4 108	211	3 368	433	68	59	5 731
	privat	177	177	47	-	-	-	-	47
	zusammen	30 226	17 701	1 367	11 656	2 121	440	429	19 919
Schwaben .....	staatlich	28 892	20 330	2 336	7 849	1 150	531	182	18 907
	kommunal	11 881	8 814	1 180	2 828	327	104	135	8 643
	zusammen	40 773	29 144	3 516	10 677	1 477	635	317	27 550
Bayern	staatlich	189 611	118 554	12 682	65 802	11 485	3 636	1 619	125 629
	kommunal	92 700	51 423	4 255	39 813	4 432	528	936	71 289
	privat	250	250	72	-	-	-	-	120
	insgesamt <sup>2)</sup>	282 561	170 227	17 009	105 615	15 917	4 164	2 555	197 038

1) Einschl. Jungarbeiter in Klassen des BGJ - k. - 2) Einschl. BGJ - k.

**Tabelle 24. Schüler an den Berufsschulen in Bayern 2002/03 nach Geburtsjahren**

Geschlecht	Schüler insgesamt	davon sind geboren									
		1988 oder später	1987	1986	1985	1984	1983	1982	1981	1980	1979 oder früher
Staatliche Berufsschulen											
Männlich .....	114 957	5	6 537	19 356	26 360	25 622	16 978	7 956	4 081	2 465	5 597
Weiblich .....	74 654	4	3 504	12 160	17 821	16 866	10 650	5 869	3 235	1 645	2 900
<b>Zusammen</b>	<b>189 611</b>	<b>9</b>	<b>10 041</b>	<b>31 516</b>	<b>44 181</b>	<b>42 488</b>	<b>27 628</b>	<b>13 825</b>	<b>7 316</b>	<b>4 110</b>	<b>8 497</b>
Kommunale Berufsschulen											
Männlich .....	50 116	2	1 512	5 997	9 493	10 534	8 208	4 936	3 093	2 063	4 278
Weiblich .....	42 584	1	1 024	4 518	7 801	8 773	6 950	5 067	3 454	2 010	2 986
<b>Zusammen</b>	<b>92 700</b>	<b>3</b>	<b>2 536</b>	<b>10 515</b>	<b>17 294</b>	<b>19 307</b>	<b>15 158</b>	<b>10 003</b>	<b>6 547</b>	<b>4 073</b>	<b>7 264</b>
Private Berufsschulen											
Männlich .....	164	-	6	31	38	33	43	12	-	1	-
Weiblich .....	86	-	3	29	24	17	5	6	1	-	1
<b>Zusammen</b>	<b>250</b>	<b>-</b>	<b>9</b>	<b>60</b>	<b>62</b>	<b>50</b>	<b>48</b>	<b>18</b>	<b>1</b>	<b>1</b>	<b>1</b>
Berufsschulen insgesamt											
Männlich .....	165 237	7	8 055	25 384	35 891	36 189	25 229	12 904	7 174	4 529	9 875
Weiblich .....	117 324	5	4 531	16 707	25 646	25 656	17 605	10 942	6 690	3 655	5 887
<b>Insgesamt</b>	<b>282 561</b>	<b>12</b>	<b>12 586</b>	<b>42 091</b>	<b>61 537</b>	<b>61 845</b>	<b>42 834</b>	<b>23 846</b>	<b>13 864</b>	<b>8 184</b>	<b>15 762</b>

**Tabelle 25. Schüler an den Berufsschulen in Bayern 2002/03 nach schulischer Vorbildung**

Abschlußart	Schüler insgesamt	davon an		
		staatlichen	kommunalen	privaten
		Berufsschulen		
Insgesamt				
Ohne Abschluß .....	17 532	12 382	5 148	2
Erfolgreicher Hauptschulabschluß .....	61 674	45 677	15 972	25
Qualifizierender Hauptschulabschluß .....	80 377	58 164	22 086	127
Abschluß der Schule zur individuellen Lernförderung .....	2 097	1 814	283	-
Mittlerer Schulabschluß .....	101 243	62 472	38 675	96
Fachhochschulreife .....	7 552	3 808	3 744	-
Hochschulreife .....	11 602	4 903	6 699	-
Abschluß einer sonstigen Schule .....	484	391	93	-
Schüler insgesamt	282 561	189 611	92 700	250
Neuaufnahmen in die Jahrgangsstufe 10				
Ohne Abschluß .....	6 281	4 158	2 123	-
Erfolgreicher Hauptschulabschluß .....	19 142	14 337	4 796	9
Qualifizierender Hauptschulabschluß .....	23 065	16 598	6 434	33
Abschluß der Schule zur individuellen Lernförderung .....	688	604	84	-
Mittlerer Schulabschluß .....	25 775	16 100	9 646	29
Fachhochschulreife .....	1 738	879	859	-
Hochschulreife .....	2 218	971	1 247	-
Abschluß einer sonstigen Schule .....	296	248	48	-
Zusammen	79 203	53 895	25 237	71
Neuaufnahmen in die Jahrgangsstufe 11				
Ohne Abschluß .....	803	450	353	-
Erfolgreicher Hauptschulabschluß .....	1 155	788	367	-
Qualifizierender Hauptschulabschluß .....	946	642	304	-
Abschluß der Schule zur individuellen Lernförderung .....	58	50	8	-
Mittlerer Schulabschluß .....	9 553	4 872	4 681	-
Fachhochschulreife .....	1 176	511	665	-
Hochschulreife .....	2 066	760	1 306	-
Abschluß einer sonstigen Schule .....	114	88	26	-
Zusammen	15 871	8 161	7 710	-

**Tabelle 26. Schüler im Berufsgrundbildungsjahr - k an den Berufsschulen in Bayern 2002/03 nach Berufsfeldern**

Berufsfeld	Schüler im BGJ-k insgesamt	davon im Regierungsbezirk						
		Ober- bayern	Nieder- bayern	Ober- pfalz	Ober- franken	Mittel- franken	Unter- franken	Schwaben
Agrarwirtschaft .....	847	282	55	100	86	87	132	105
Bautechnik .....	1 899	400	260	303	148	292	195	301
Chemie, Physik und Biologie .....	73	-	-	30	-	-	43	-
Drucktechnik .....	382	142	-	47	67	43	25	58
Elektrotechnik .....	4 076	1 281	436	585	239	511	372	652
Ernährung und Hauswirtschaft .....	4 213	1 514	503	265	349	608	380	594
Farbtechnik und Raumgestaltung .....	251	82	53	1	55	60	-	-
Gesundheit .....	3 988	1 216	389	329	341	579	398	736
Holztechnik .....	16	-	-	-	16	-	-	-
Körperpflege .....	2 155	721	218	217	177	362	263	197
Metalltechnik .....	13 668	3 831	1 691	1 488	1 229	1 714	1 583	2 132
Textiltechnik und Bekleidung .....	214	67	31	22	15	9	31	39
Wirtschaft und Verwaltung .....	424	315	33	6	6	25	7	32
Übrige Berufe .....	202	27	36	46	27	-	40	26
<b>Schüler insgesamt<sup>1)</sup></b> .....	<b>32 408</b>	<b>9 878</b>	<b>3 705</b>	<b>3 439</b>	<b>2 755</b>	<b>4 290</b>	<b>3 469</b>	<b>4 872</b>
davon männlich .....	22 472	6 654	2 616	2 524	1 868	2 916	2 423	3 471
weiblich .....	9 936	3 224	1 089	915	887	1 374	1 046	1 401

1) Ohne Jungarbeiter im Berufsgrundbildungsjahr - k.

**Tabelle 27. Schüler des Berufsgrundschuljahres und des Berufsvorbereitungsjahres an den Berufsschulen in Bayern 2002/03 nach Berufsfeldern bzw. Schwerpunkten**

Berufsfeld bzw. Schwerpunkt	Schüler im BGJ-s u. BVJ insgesamt	davon im Regierungsbezirk						
		Ober- bayern	Nieder- bayern	Ober- pfalz	Ober- franken	Mittel- franken	Unter- franken	Schwa- ben
<b>Berufsgrundschuljahr insgesamt</b> .....	<b>4 164</b>	<b>1 169</b>	<b>470</b>	<b>421</b>	<b>378</b>	<b>651</b>	<b>440</b>	<b>635</b>
davon männlich .....	3 561	966	440	382	292	492	397	592
weiblich .....	603	203	30	39	86	159	43	43
davon								
Agrarwirtschaft								
Tierischer Bereich .....	666	175	93	72	77	69	52	128
Pflanzlicher Bereich .....	15	-	-	-	-	-	15	-
Ernährung und Hauswirtschaft								
Gastgewerbe und Hauswirtschaft .....	317	116	-	28	50	123	-	-
Bautechnik .....	837	255	82	109	61	112	67	151
Holztechnik .....	2 329	623	295	212	190	347	306	356
<b>Berufsvorbereitungsjahr insgesamt</b> .....	<b>2 555</b>	<b>436</b>	<b>155</b>	<b>180</b>	<b>328</b>	<b>710</b>	<b>429</b>	<b>317</b>
davon männlich .....	1 257	275	29	67	176	408	192	110
weiblich .....	1 298	161	126	113	152	302	237	207
davon mit Schwerpunktfeld und Ergänzungsfeld								
Bau mit Ergänzung .....	117	24	-	-	-	57	-	36
Bekleidung mit Ergänzung .....	61	-	-	17	-	-	26	18
Elektro mit Ergänzung .....	55	39	-	-	-	16	-	-
Gesundheits- und Körperpflege mit Ergänzung .....	140	-	22	-	-	52	26	40
Holz mit Ergänzung .....	-	-	-	-	-	-	-	-
Metall mit Ergänzung .....	741	161	22	50	131	225	115	37
Nahrung mit Ergänzung .....	589	101	95	47	88	107	91	60
Sonstige .....	852	111	16	66	109	253	171	126

**Tabelle 28. Kurse und Teilnehmer am Unterricht in ausgewählten Fächern  
an den Berufsschulen in Bayern 2002/03**

Fach	Zahl der Kurse/ Klassen	Teilnehmer insgesamt	davon an		
			staatlichen	kommunalen	privaten
			Berufsschulen		
Differenzierter Pflichtunterricht					
Plusprogramm (Pflichtunterricht) .....	577	10 586	4 324	6 262	-
Englisch					
Pflicht-/Wahlpflichtunterricht .....	3 711	84 449	44 534	39 753	162
Wahlunterricht .....	274	5 163	2 902	2 236	25
Wahlunterricht					
Datenverarbeitung/Informationstechnik .....	51	1 114	593	496	25
Förderunterricht für					
Deutsch .....	38	467	105	362	-
Fachrechnen/Mathematik .....	131	1 858	1 544	314	-
Fachtheorie .....	131	2 409	1 709	700	-
Fachzeichnen .....	15	267	204	63	-
Rechnungswesen .....	78	1 274	511	763	-
Sonstiges <sup>1)</sup> .....	116	2 085	1 514	571	-
Französisch .....	42	860	760	100	-
Italienisch .....	17	374	374	-	-
Spanisch .....	9	147	39	108	-
Sport .....	102	2 285	364	1 921	-
Sonstiges <sup>1)</sup> .....	24	751	735	16	-
<b>Insgesamt</b>	<b>5 316</b>	<b>114 089</b>	<b>60 212</b>	<b>53 665</b>	<b>212</b>

1) Bei Sonstiges alle weiteren an den Schulen angebotenen Wahlfächer.

**Tabelle 29. Ausländische Schüler an den Berufsschulen in Bayern 2002/03 nach dem Herkunftsland (Staatsangehörigkeit)**

Herkunftsland	Geschlecht	Ausländische Berufsschüler								davon an		
		im Regierungsbezirk							in Bayern	staat- lichen	kommu- nalen	pri- vaten
		Ober- bayern	Nieder- bayern	Ober- pfalz	Ober- franken	Mittel- franken	Unter- franken	Schwa- ben				
Berufsschulen												
Europa .....	zusammen	8 378	859	561	773	3 264	1 140	3 024	17 999	8 644	9 354	1
	weiblich	3 620	380	237	302	1 486	483	1 307	7 815	3 584	4 231	-
Europäische Union .....	zusammen	1 854	298	74	113	828	282	650	4 099	2 019	2 080	-
	weiblich	797	154	24	45	370	118	252	1 760	835	925	-
Belgien .....	zusammen	2	-	-	-	-	1	-	3	2	1	-
	weiblich	1	-	-	-	-	-	-	1	-	1	-
Dänemark .....	zusammen	7	-	10	2	3	1	1	24	10	14	-
	weiblich	2	-	2	2	2	1	1	10	5	5	-
Finnland .....	zusammen	3	1	-	-	-	-	-	4	3	1	-
	weiblich	2	-	-	-	-	-	-	2	1	1	-
Frankreich .....	zusammen	41	-	3	1	7	2	9	63	17	46	-
	weiblich	19	-	1	-	4	1	4	29	5	24	-
Griechenland .....	zusammen	451	15	17	39	359	59	109	1 049	418	631	-
	weiblich	188	2	6	12	157	21	35	421	150	271	-
Irland .....	zusammen	3	-	-	-	2	-	1	6	5	1	-
	weiblich	2	-	-	-	1	-	1	4	3	1	-
Italien .....	zusammen	699	34	16	41	342	161	370	1 663	748	915	-
	weiblich	309	12	4	13	157	72	152	719	309	410	-
Luxemburg .....	zusammen	5	-	1	-	-	-	1	7	6	1	-
	weiblich	3	-	-	-	-	-	-	3	3	-	-
Niederlande .....	zusammen	12	6	3	2	4	3	4	34	14	20	-
	weiblich	6	3	2	2	2	1	1	17	8	9	-
Österreich .....	zusammen	515	236	17	10	39	23	92	932	635	297	-
	weiblich	213	136	7	7	16	8	38	425	284	141	-
Portugal .....	zusammen	28	1	2	6	15	20	30	102	61	41	-
	weiblich	15	1	-	1	5	10	11	43	29	14	-
Schweden .....	zusammen	7	-	-	2	3	2	3	17	11	6	-
	weiblich	3	-	-	1	1	-	-	5	2	3	-
Spanien .....	zusammen	43	2	2	7	43	7	13	117	43	74	-
	weiblich	19	-	-	5	19	3	3	49	18	31	-
Vereinigtes Königreich ..	zusammen	38	3	3	3	11	3	17	78	46	32	-
	weiblich	15	-	2	2	6	1	6	32	18	14	-
Albanien .....	zusammen	194	16	28	18	37	32	48	373	221	152	-
	weiblich	85	3	13	7	12	14	22	156	89	67	-
Andorra .....	zusammen	-	-	-	-	-	-	1	1	-	1	-
	weiblich	-	-	-	-	-	-	1	1	-	1	-
Bosnien-Herzegowina .....	zusammen	633	54	23	17	102	32	118	979	350	629	-
	weiblich	267	22	6	9	54	11	54	423	145	278	-
Bulgarien .....	zusammen	10	9	6	3	5	1	6	40	24	16	-
	weiblich	4	4	4	-	2	1	4	19	10	9	-
Estland .....	zusammen	5	3	1	2	2	-	-	13	8	5	-
	weiblich	3	2	1	1	-	-	-	7	3	4	-
Island .....	zusammen	-	-	-	-	1	-	-	1	1	-	-
	weiblich	-	-	-	-	1	-	-	1	1	-	-
Jugoslawien <sup>1)</sup> .....	zusammen	925	61	63	47	282	59	196	1 633	695	938	-
	weiblich	381	25	31	21	115	24	86	683	275	408	-
Kroatien .....	zusammen	916	26	28	10	151	36	167	1 334	406	928	-
	weiblich	397	5	11	3	59	15	80	570	155	415	-
Lettland .....	zusammen	5	-	2	-	3	2	1	13	1	12	-
	weiblich	3	-	-	-	2	2	1	8	1	7	-
Liechtenstein .....	zusammen	-	1	-	-	-	-	-	1	1	-	-
	weiblich	-	-	-	-	-	-	-	-	-	-	-
Litauen .....	zusammen	5	-	2	-	5	1	-	13	5	8	-
	weiblich	4	-	2	-	2	1	-	9	3	6	-
Malta .....	zusammen	-	-	-	-	-	-	-	-	-	-	-
	weiblich	-	-	-	-	-	-	-	-	-	-	-
Monaco .....	zusammen	-	-	-	-	-	-	-	-	-	-	-
	weiblich	-	-	-	-	-	-	-	-	-	-	-
Norwegen .....	zusammen	2	-	-	-	-	-	-	2	1	1	-
	weiblich	2	-	-	-	-	-	-	2	1	1	-
Polen .....	zusammen	181	29	25	23	83	35	52	428	210	217	1
	weiblich	82	11	11	9	47	20	32	212	92	120	-

Noch: Tabelle 29. Ausländische Schüler an den Berufsschulen in Bayern 2002/03  
nach dem Herkunftsland (Staatsangehörigkeit)

Herkunftsland	Geschlecht	Ausländische Berufsschüler								davon an		
		im Regierungsbezirk							in Bayern	staat- lichen	komm- nalen	pri- vaten
		Ober- bayern	Nieder- bayern	Ober- pfalz	Ober- franken	Mittel- franken	Unter- franken	Schwa- ben				
Berufsschulen												
Noch: Europa												
Republik Mazedonien .....	zusammen	100	7	5	9	39	13	35	208	91	117	-
	weiblich	36	3	1	4	17	9	12	82	35	47	-
Republik Moldau .....	zusammen	5	2	2	1	11	3	6	30	9	21	-
	weiblich	1	1	-	1	4	2	2	11	4	7	-
Rumänien .....	zusammen	133	18	17	9	71	13	48	309	146	163	-
	weiblich	83	10	10	5	42	10	25	185	85	100	-
Russische Föderation .....	zusammen	108	26	23	17	78	32	51	335	151	184	-
	weiblich	66	16	11	8	47	14	25	187	82	105	-
Schweiz .....	zusammen	18	-	-	-	2	1	8	29	16	13	-
	weiblich	4	-	-	-	1	1	4	10	6	4	-
Slowakische Republik .....	zusammen	52	4	3	2	15	5	10	91	42	49	-
	weiblich	45	1	1	2	12	4	8	73	30	43	-
Slowenien .....	zusammen	36	2	5	2	4	-	5	54	25	29	-
	weiblich	-	-	-	-	-	-	-	-	-	-	-
Tschechische Republik ....	zusammen	56	8	22	22	27	11	24	170	96	74	-
	weiblich	32	5	11	8	13	5	14	88	43	45	-
Türkei .....	zusammen	2 992	277	209	461	1 402	560	1 551	7 452	3 985	3 467	-
	weiblich	1 244	112	85	169	630	221	663	3 124	1 625	1 499	-
Ukraine .....	zusammen	71	13	19	13	88	15	32	251	85	166	-
	weiblich	42	3	12	8	40	10	15	130	39	91	-
Ungarn .....	zusammen	66	4	3	2	24	6	12	117	46	71	-
	weiblich	36	2	2	-	13	-	4	57	15	42	-
Weißrussland .....	zusammen	10	1	1	2	4	1	3	22	10	12	-
	weiblich	6	1	1	2	3	1	3	17	10	7	-
Zypern	zusammen	1	-	-	-	-	-	-	1	-	1	-
	weiblich	-	-	-	-	-	-	-	-	-	-	-
<b>Afrika .....</b>	<b>zusammen</b>	<b>198</b>	<b>11</b>	<b>11</b>	<b>11</b>	<b>69</b>	<b>20</b>	<b>36</b>	<b>356</b>	<b>113</b>	<b>242</b>	<b>1</b>
	<b>weiblich</b>	<b>96</b>	<b>3</b>	<b>2</b>	<b>6</b>	<b>24</b>	<b>9</b>	<b>13</b>	<b>153</b>	<b>45</b>	<b>107</b>	<b>1</b>
Ägypten .....	zusammen	1	-	-	1	-	-	1	3	2	1	-
	weiblich	-	-	-	1	-	-	1	2	2	-	-
Algerien .....	zusammen	-	-	-	-	2	-	1	3	-	3	-
	weiblich	-	-	-	-	-	-	-	-	-	-	-
Äthiopien .....	zusammen	22	-	-	1	16	-	1	40	5	35	-
	weiblich	14	-	-	1	4	-	1	20	4	16	-
Ghana .....	zusammen	1	1	1	-	2	-	1	6	2	4	-
	weiblich	1	-	1	-	-	-	-	2	-	2	-
Marokko .....	zusammen	22	4	2	1	2	11	2	44	20	24	-
	weiblich	6	1	-	1	1	6	2	17	10	7	-
Tunesien .....	zusammen	55	-	7	1	8	2	13	86	30	56	-
	weiblich	30	-	1	1	4	-	3	39	12	27	-
Übriges Afrika .....	zusammen	97	6	1	7	39	7	17	174	54	119	1
	weiblich	45	2	-	2	15	3	6	73	17	55	1
<b>Amerika .....</b>	<b>zusammen</b>	<b>121</b>	<b>15</b>	<b>12</b>	<b>17</b>	<b>57</b>	<b>27</b>	<b>24</b>	<b>273</b>	<b>146</b>	<b>127</b>	-
	<b>weiblich</b>	<b>68</b>	<b>4</b>	<b>5</b>	<b>7</b>	<b>21</b>	<b>9</b>	<b>10</b>	<b>124</b>	<b>61</b>	<b>63</b>	-
Brasilien .....	zusammen	36	3	-	3	5	2	3	52	26	26	-
	weiblich	23	1	-	2	2	1	2	31	16	15	-
Chile .....	zusammen	3	1	-	-	-	-	-	4	1	3	-
	weiblich	2	1	-	-	-	-	-	3	1	2	-
Kanada .....	zusammen	2	1	-	-	1	-	-	4	2	2	-
	weiblich	-	1	-	-	-	-	-	1	1	-	-
Vereinigte Staaten .....	zusammen	29	6	10	11	39	20	10	125	80	45	-
	weiblich	12	-	4	4	11	6	4	41	26	15	-
Übriges Amerika .....	zusammen	51	4	2	3	12	5	11	88	37	51	-
	weiblich	31	1	1	1	8	2	4	48	17	31	-
<b>Asien .....</b>	<b>zusammen</b>	<b>645</b>	<b>59</b>	<b>47</b>	<b>43</b>	<b>223</b>	<b>83</b>	<b>102</b>	<b>1 202</b>	<b>452</b>	<b>750</b>	-
	<b>weiblich</b>	<b>237</b>	<b>19</b>	<b>21</b>	<b>17</b>	<b>97</b>	<b>39</b>	<b>40</b>	<b>470</b>	<b>187</b>	<b>283</b>	-
Afghanistan .....	zusammen	259	5	9	2	14	22	8	319	91	228	-
	weiblich	82	2	3	-	10	12	3	112	36	76	-
Arabische Rep. Syrien .....	zusammen	8	2	-	5	2	-	10	27	14	13	-
	weiblich	5	-	-	3	1	-	1	10	4	6	-



Noch: Tabelle 29. Ausländische Schüler an den Berufsschulen in Bayern 2002/03  
nach dem Herkunftsland (Staatsangehörigkeit)

Herkunftsland	Geschlecht	Ausländische Berufsschüler								davon an		
		im Regierungsbezirk							in Bayern	staat- lichen	kommu- nalen	pri- vaten
		Ober- bayern	Nieder- bayern	Ober- pfalz	Ober- franken	Mittel- franken	Unter- franken	Schwa- ben				
Berufsschulen												
Noch: Asien												
China .....	zusammen	19	2	1	1	10	-	1	34	11	23	-
	weiblich	5	2	-	-	7	-	1	15	7	8	-
Demokr. Republik Korea ...	zusammen	1	-	-	-	-	-	-	1	1	-	-
	weiblich	-	-	-	-	-	-	-	-	-	-	-
Indien .....	zusammen	10	1	-	1	2	-	-	14	4	10	-
	weiblich	3	-	-	-	-	-	-	3	1	2	-
Indonesien .....	zusammen	-	-	-	-	1	-	-	1	-	1	-
	weiblich	-	-	-	-	-	-	-	-	-	-	-
Islamische Republik Iran ...	zusammen	53	7	6	8	38	3	11	126	52	74	-
	weiblich	17	1	5	3	11	-	3	40	15	25	-
Israel .....	zusammen	5	1	-	-	3	1	-	10	4	6	-
	weiblich	-	-	-	-	1	1	-	2	1	1	-
Japan .....	zusammen	13	1	-	-	1	1	4	20	6	14	-
	weiblich	8	-	-	-	-	-	3	11	2	9	-
Jordanien .....	zusammen	6	-	-	-	-	-	-	6	-	6	-
	weiblich	3	-	-	-	-	-	-	3	-	3	-
Libanon .....	zusammen	6	10	3	-	2	7	4	32	24	8	-
	weiblich	2	3	2	-	1	-	3	11	7	4	-
Pakistan .....	zusammen	6	1	2	-	3	-	1	13	9	4	-
	weiblich	1	1	1	-	-	-	-	3	2	1	-
Philippinen .....	zusammen	9	2	-	4	8	5	3	31	26	5	-
	weiblich	3	1	-	2	6	3	2	17	14	3	-
Republik Korea .....	zusammen	-	-	-	-	-	-	-	-	-	-	-
	weiblich	-	-	-	-	-	-	-	-	-	-	-
Sri Lanka .....	zusammen	15	1	-	-	8	1	5	30	8	22	-
	weiblich	8	-	-	-	3	-	2	13	3	10	-
Thailand .....	zusammen	38	8	8	7	9	14	15	99	54	45	-
	weiblich	22	4	5	5	8	9	7	60	33	27	-
Vietnam .....	zusammen	61	9	5	3	23	5	13	119	38	81	-
	weiblich	29	1	-	1	12	3	5	51	13	38	-
Übriges Asien <sup>2)</sup> .....	zusammen	136	9	13	12	99	24	27	320	110	210	-
	weiblich	49	4	5	3	37	11	10	119	49	70	-
Australien .....	zusammen	14	2	-	1	-	-	-	17	4	13	-
	weiblich	2	1	-	-	-	-	-	3	1	2	-
Australien .....	zusammen	4	-	-	-	-	-	-	4	-	4	-
	weiblich	1	-	-	-	-	-	-	1	-	1	-
Übr. Austr./Ozeanien .....	zusammen	10	2	-	1	-	-	-	13	4	9	-
	weiblich	1	1	-	-	-	-	-	2	1	1	-
Staatenlos .....	zusammen	4	-	-	2	9	1	5	21	15	6	-
	weiblich	1	-	-	-	5	-	-	6	3	3	-
Ungeklärt .....	zusammen	10	2	1	4	7	2	7	33	17	16	-
	weiblich	5	-	-	2	3	1	3	14	7	7	-
Ausländische Schüler	insgesamt	9 370	948	632	851	3 629	1 273	3 198	19 901	9 391	10 508	2
	weiblich	4 029	407	265	334	1 636	541	1 373	8 585	3 888	4 696	1

1) Serbien und Montenegro. - 2) Einschl. der Teilgebiete der ehemaligen Sowjetunion (ohne Moldau, Russland, Ukraine und Weißrussland).

Tabelle 30. Schüler an den Berufsschulen in Bayern 2002/03 nach der Religionszugehörigkeit

Schulträger	Schüler insgesamt	davon					
		römisch- katholisch	evangelisch	islamisch	orthodox	sonstige Religionszu- gehörigkeit	ohne Religionszu- gehörigkeit
Staatlich .....	189 611	120 682	43 425	6 287	891	1 952	16 374
Kommunal .....	92 700	51 037	19 947	5 876	1 344	1 814	12 682
Privat .....	250	163	75	-	-	1	11
<b>Insgesamt</b>	<b>282 561</b>	<b>171 882</b>	<b>63 447</b>	<b>12 163</b>	<b>2 235</b>	<b>3 767</b>	<b>29 067</b>

**Tabelle 31. Schüler an den Berufsschulen in Bayern 2002/03 nach Gastschulverhältnissen**

Gebiet	Schulträger	Gastschul- verhältnisse insgesamt	davon		
			bayerische Berufsschüler	außerbayerische Berufsschüler	Umschüler
Oberbayern .....	staatlich	2 413	2 076	6	331
	kommunal	2 268	1 741	51	476
	zusammen	4 681	3 817	57	807
Niederbayern .....	staatlich	2 090	1 341	20	729
Oberpfalz .....	staatlich	1 007	651	13	343
	kommunal	723	446	-	277
	zusammen	1 730	1 097	13	620
Oberfranken .....	staatlich	3 040	1 819	494	727
Mittelfranken .....	staatlich	1 877	1 437	11	429
	kommunal	1 072	636	14	422
	zusammen	2 949	2 073	25	851
Unterfranken .....	staatlich	1 426	943	175	308
	kommunal	1 599	1 211	82	306
	zusammen	3 025	2 154	257	614
Schwaben .....	staatlich	3 974	3 221	214	539
	kommunal	1 218	1 069	2	147
	zusammen	5 192	4 290	216	686
<b>Bayern 2002/03</b>	<b>staatlich</b>	<b>15 827</b>	<b>11 488</b>	<b>933</b>	<b>3 406</b>
	<b>kommunal</b>	<b>6 880</b>	<b>5 103</b>	<b>149</b>	<b>1 628</b>
	<b>insgesamt</b>	<b>22 707</b>	<b>16 591</b>	<b>1 082</b>	<b>5 034</b>
2001/02	staatlich	16 329	12 283	1 023	3 023
	kommunal	7 461	5 795	163	1 503
	insgesamt	23 790	18 078	1 186	4 526

**Tabelle 32. Aussiedlerschüler an Berufsschulen in Bayern 2002/03 nach Jahrgangsstufen**

Gebiet	Aussiedlerschüler <sup>1)</sup> insgesamt	davon in Jahrgangsstufe			
		10	11	12	13
Oberbayern .....	2	2	-	-	-
Niederbayern .....	20	18	1	1	-
Oberpfalz .....	2	1	1	-	-
Oberfranken .....	10	10	-	-	-
Mittelfranken .....	2	2	-	-	-
Unterfranken .....	9	2	-	7	-
Schwaben .....	9	8	1	-	-
<b>Bayern</b>	<b>54</b>	<b>43</b>	<b>3</b>	<b>8</b>	<b>-</b>

1) Vom 16.10.2001 bis 15.10.2002 in die Bundesrepublik Deutschland zugezogene Aussiedler, die am 15.10.2002 eine Berufsschule besuchten.

Tabelle 33. Berufsschüler in Bayern 2002/03

Lfd. Nr.	Berufsgruppen		Schüler			darunter Schüler in Klassen des BGJ - k <sup>1)</sup>
	Nr.	Bezeichnung	männlich	weiblich	insgesamt	
1	01	Landwirte .....	1 066	81	1 147	-
2	02	Tierwirtschaftliche Berufe .....	130	172	302	-
3	05	Gartenbauberufe .....	1 481	1 692	3 173	847
4	06	Forst- und Jagdberufe .....	166	1	167	-
5	08	Mineralaufbereiter .....	29	-	29	-
6	10	Steinbearbeiter .....	499	38	537	-
7	11	Baustoffhersteller .....	98	1	99	1
8	12	Keramiker .....	72	67	139	-
9	13	Glaserhersteller und -bearbeiter .....	160	43	203	-
10	14	Chemieberufe .....	676	137	813	21
11	15	Kunststoffberufe .....	1 099	50	1 149	25
12	16	Papierherstellung und -verarbeitung .....	190	14	204	-
13	17	Druck- und Druckweiterverarbeitung .....	2 012	1 130	3 142	382
14	18	Holzbearbeiter, Holzwarenfertiger und verwandte Berufe .....	166	22	188	-
15	19	Metallerzeuger und Walzer .....	26	-	26	7
16	20	Gießereiberufe .....	223	2	225	59
17	21	Metallverformer (spanlos) .....	15	-	15	-
18	22	Metallverformer (spanend) .....	2 383	94	2 477	660
19	23	Metalloberflächenveredler und Metallvergüter .....	101	8	109	-
20	24	Metallverbinder .....	89	-	89	19
21	25	Metall- und Anlagenbauberufe .....	5 366	54	5 420	1 371
22	26	Blechkonstruktions- und Installationsberufe .....	8 086	64	8 150	1 982
23	27	Maschinenbau- und Wartungsberufe .....	10 995	371	11 366	2 781
24	28	Fahr-, Flugzeugbau und Wartungsberufe .....	17 805	337	18 142	4 619
25	29	Werkzeug- und Formenbauer .....	3 901	118	4 019	953
26	30	Feinwerktechnische und verwandte Berufe .....	3 255	2 072	5 327	850
27	31	Elektroberufe .....	20 921	599	21 520	4 423
28	32	Montierer und Metallberufe .....	2	-	2	1
29	33	Spinnberufe .....	33	3	36	1
30	34	Textilhersteller .....	224	47	271	-
31	35	Textilverarbeiter .....	38	776	814	221
32	36	Textilveredler .....	65	14	79	-
33	37	Lederhersteller, Leder- und Fellverarbeiter .....	282	164	446	42
34	39	Back-, Konditor- und Süßwarenhersteller .....	2 796	1 675	4 471	-
35	40	Fleischer .....	2 156	33	2 189	-
36	41	Köche .....	4 225	1 280	5 505	1 675
37	42	Getränke- und Genußmittelhersteller .....	409	19	428	1
38	43	Übrige Ernährungsberufe .....	344	80	424	-
39	44	Hochbauberufe .....	3 651	14	3 665	1 043
40	46	Tiefbauberufe .....	685	3	688	220
41	48	Ausbauberufe .....	4 057	49	4 106	312
42	49	Raumausstatter, Polsterer .....	651	291	942	214
43	50	Holz- und Kunststoffverarbeiter .....	4 235	303	4 538	20
44	51	Maler, Lackierer und verwandte Berufe .....	4 616	483	5 099	61
45	52	Warenprüfer, Versandfertigtmacher .....	234	26	260	-
46	54	Maschinen- und Anlagenführer .....	51	-	51	-
47	62	Techniker .....	107	24	131	-
48	63	Technische Sonderkräfte .....	671	972	1 643	52
49	64	Technische Zeichner .....	2 336	1 192	3 528	440
50	66	Verkaufspersonal .....	1 514	9 525	11 039	-
51	67	Groß- und Einzelhandelskaufleute .....	10 356	10 969	21 325	4
52	68	Warenkaufleute .....	123	1 888	2 011	-
53	69	Bank-, Bausparkassen und Versicherungsfachleute .....	4 685	6 834	11 519	-
54	70	Andere Dienstleistungskaufleute und zugehörige Berufe .....	2 157	3 496	5 653	3
55	71	Berufe des Landverkehrs .....	380	18	398	-
56	73	Berufe des Nachrichtenverkehrs .....	428	384	812	-
57	74	Lagerverwalter und Transportarbeiter .....	1 201	249	1 450	-
58	75	Berufe in der Unternehmensleitung, -beratung und -prüfung ...	819	3 398	4 217	-
59	77	Rechnungskaufleute, Informatiker .....	5 269	1 071	6 340	-
60	78	Büroberufe, Kaufmännische Angestellte .....	7 776	25 081	32 857	174
61	79	Dienst- und Wachberufe .....	139	71	210	-
62	80	Sicherheitsberufe .....	290	22	312	-
63	82	Publizisten, Dolmetscher, Bibliothekare .....	7	13	20	-
64	83	Künstler und zugeordnete Berufe .....	698	799	1 497	-
65	85	Übrige Gesundheitsdienstberufe .....	72	16 696	16 768	3 988
66	90	Körperpflege .....	354	6 656	7 010	2 155
67	91	Hotel- und Gaststättenberufe .....	2 010	6 385	8 395	2 756
68	92	Haus- und Ernährungswirtschaftliche Berufe .....	7	419	426	25
69	93	Reinigungs- und Entsorgungsberufe .....	177	41	218	-
70		<b>Schüler mit Ausbildungsvertrag zusammen</b>	<b>151 340</b>	<b>108 630</b>	<b>259 970</b>	<b>32 408</b>
71	990	Berufsgrundschuljahr .....	3 561	603	4 164	-
72	993	Berufsvorbereitungsjahr .....	1 257	1 298	2 555	-
73		Mithelfende Familienangehörige .....	126	157	283	4
74		Ungelernte Arbeitskräfte .....	936	913	1 849	29
75		Ohne Berufstätigkeit und Arbeitslose .....	5 655	4 012	9 667	344
76		Teilnehmer an Lehrgängen der Arbeitsverwaltung .....	2 213	1 463	3 676	141
77		Teilnehmer an Maßnahmen der Arbeitsverwaltung rr verdichtetem Unterricht .....	149	248	397	-
78		<b>Schüler insgesamt</b>	<b>165 237</b>	<b>117 324</b>	<b>282 561</b>	<b>32 926</b>

1) Berufsgrundbildungsjahr kooperativ; einschl. Jungarbeiter in Klassen des BGJ-k.

## nach Berufsgruppen, Jahrgangsstufen bzw. Regierungsbezirken

davon in				Von den Schülern besuchten eine Schule im Regierungsbezirk							Lfd. Nr.
Jahrgangsstufe				Ober- bayern	Nieder- bayern	Ober- pfalz	Ober- franken	Mittel- franken	Unter- franken	Schwa- ben	
10	11	12	13								
-	553	594	-	338	174	107	81	139	109	199	1
64	109	129	-	178	-	-	-	124	-	-	2
988	1 065	1 120	-	930	200	202	226	296	340	979	3
55	50	62	-	-	-	167	-	-	-	-	4
9	6	14	-	-	-	29	-	-	-	-	5
194	156	187	-	282	-	-	251	-	4	-	6
33	26	40	-	-	-	61	37	-	1	-	7
31	51	57	-	-	49	-	90	-	-	-	8
62	68	63	10	-	203	-	-	-	-	-	9
263	250	224	76	622	-	62	-	49	-	80	10
384	384	381	-	356	-	-	358	410	24	1	11
74	67	63	-	-	-	-	-	-	-	204	12
859	1 104	1 177	2	1 176	-	310	265	630	266	495	13
66	64	58	-	127	-	-	-	39	22	-	14
7	7	6	6	-	-	-	-	26	-	-	15
59	71	56	39	-	4	5	197	6	3	10	16
10	5	-	-	-	-	-	-	15	-	-	17
660	764	577	476	356	417	341	98	309	412	544	18
37	44	28	-	-	-	-	-	109	-	-	19
25	21	26	17	7	59	1	-	1	5	16	20
1 440	1 469	1 340	1 171	1 190	867	703	480	599	792	789	21
2 085	2 029	2 048	1 988	2 274	989	913	678	1 134	799	1 363	22
2 853	3 344	2 901	2 268	2 860	1 093	1 148	1 081	1 411	1 949	1 824	23
4 731	4 634	4 692	4 085	5 853	2 524	1 604	1 426	2 115	1 812	2 808	24
979	1 210	1 009	821	701	428	465	758	872	425	370	25
1 827	1 508	1 351	641	2 386	164	389	248	1 120	288	732	26
5 795	6 168	5 479	4 078	6 966	2 044	2 711	1 635	3 060	2 203	2 901	27
1	1	-	-	1	-	-	-	1	-	-	28
14	17	5	-	4	-	-	32	-	-	-	29
105	112	54	-	-	-	-	271	-	-	-	30
270	347	197	-	256	85	65	123	33	175	77	31
18	44	17	-	-	-	-	79	-	-	-	32
114	153	115	64	318	100	1	2	23	-	2	33
1 580	1 433	1 458	-	1 197	526	550	511	552	531	604	34
823	648	718	-	533	200	290	297	314	248	307	35
1 873	1 805	1 816	11	1 791	628	434	477	708	637	830	36
144	138	146	-	197	-	-	57	-	174	-	37
162	146	116	-	151	-	-	-	-	-	273	38
1 058	1 233	1 374	-	819	442	557	322	472	392	661	39
224	209	255	-	27	23	23	23	124	231	237	40
671	1 516	1 918	1	918	1 180	304	193	623	341	547	41
300	335	307	-	254	168	-	322	198	-	-	42
128	2 021	2 308	81	1 332	609	462	418	621	542	554	43
1 748	1 606	1 745	-	1 530	531	478	547	625	876	512	44
130	122	8	-	64	30	-	31	57	63	15	45
20	17	14	-	51	-	-	-	-	-	-	46
39	55	37	-	131	-	-	-	-	-	-	47
546	475	509	113	480	-	45	591	336	109	82	48
969	1 136	1 110	313	700	484	558	389	458	498	441	49
4 342	3 987	2 676	34	2 841	1 214	1 404	1 237	1 533	1 304	1 506	50
4 970	7 281	7 750	1 324	7 226	1 979	1 645	1 760	3 093	2 237	3 385	51
600	701	608	102	784	128	200	187	337	190	185	52
1 114	4 153	4 125	2 127	4 816	852	826	967	1 660	995	1 403	53
806	2 028	2 047	772	2 657	270	158	289	1 265	344	670	54
164	135	99	-	104	-	-	86	65	143	-	55
438	374	-	-	314	96	79	74	77	45	127	56
465	510	475	-	390	219	86	105	174	248	228	57
1 458	1 426	1 300	33	1 565	413	427	267	498	469	578	58
1 721	2 480	2 139	-	2 400	388	472	550	1 372	543	615	59
8 592	8 884	12 015	3 366	10 369	2 936	3 100	3 227	4 861	3 615	4 749	60
49	83	78	-	-	-	-	-	-	-	210	61
122	93	97	-	180	-	132	-	-	-	-	62
7	13	-	-	20	-	-	-	-	-	-	63
444	542	511	-	759	28	106	83	437	52	32	64
5 996	5 473	5 055	244	5 409	1 541	1 641	1 413	2 608	1 777	2 379	65
2 326	2 346	2 311	27	2 240	727	658	632	1 103	756	894	66
2 848	2 794	2 710	43	3 214	963	490	584	1 018	794	1 332	67
25	192	209	-	92	10	25	33	184	36	46	68
78	68	72	-	-	-	-	-	49	-	169	69
<b>71 092</b>	<b>82 359</b>	<b>82 186</b>	<b>24 333</b>	<b>82 736</b>	<b>25 985</b>	<b>24 434</b>	<b>24 088</b>	<b>37 943</b>	<b>27 819</b>	<b>36 965</b>	<b>70</b>
4 164	-	-	-	1 169	470	421	378	651	440	635	71
2 555	-	-	-	436	155	180	328	710	429	317	72
135	77	71	-	2	26	1	-	254	-	-	73
932	565	351	1	316	27	32	180	762	16	516	74
4 760	3 316	1 580	11	3 024	792	633	1 195	1 433	867	1 723	75
3 277	323	76	-	966	409	498	452	184	580	587	76
											77
355	14	28	-	41	38	20	74	119	75	30	
<b>87 270</b>	<b>86 654</b>	<b>84 292</b>	<b>24 345</b>	<b>88 690</b>	<b>27 902</b>	<b>26 219</b>	<b>26 695</b>	<b>42 056</b>	<b>30 226</b>	<b>40 773</b>	<b>78</b>

Tabelle 34. Berufsschüler in Bayern 2002/03

Berufs- nummern	Berufe	Schüler			darunter Schüler in Klassen des BGJ - k <sup>1)</sup>
		männlich	weiblich	insgesamt	
01101	Landwirt .....	1 027	76	1 103	-
01201	Winzer .....	39	5	44	-
02361	Fischwirt .....	78	5	83	-
02381	Pferdewirt .....	15	80	95	-
02401	Tierpfleger .....	37	87	124	-
05101	Gärtner - Baumschulen .....	114	60	174	45
05102	Gärtner - Friedhofsgärtnerei .....	6	5	11	5
05103	Gärtner - Garten- und Landschaftsbau .....	878	118	996	289
05104	Gärtner - Gemüsebau .....	65	25	90	30
05105	Gärtner - Obstbau .....	6	3	9	2
05106	Gärtner - Staudengärtnerei .....	100	132	232	94
05107	Gärtner - Zierpflanzenbau .....	281	264	545	180
05301	Florist .....	31	1 085	1 116	202
06211	Forstwirt .....	166	1	167	-
08051	Aufbereitungsmechaniker .....	29	-	29	-
10101	Naturwerksteinmechaniker .....	87	1	88	-
10111	Steinmetz und Steinbildhauer .....	239	22	261	-
10121	Steinmetz .....	169	15	184	-
10181	Diamantschleifer .....	4	-	4	-
11201	Verfahrensmechaniker in der Steine- und Erdenindustrie .....	60	1	61	-
11211	Betonstein- und Terrazzohersteller .....	1	-	1	1
11212	Betonfertigteilbauer .....	37	-	37	-
12101	Keramiker .....	10	39	49	-
12111	Figurenkeramformer .....	2	10	12	-
12112	Industriekeramiker .....	48	11	59	-
12121	Kerammodelleinrichter .....	10	2	12	-
12122	Kerammodelleur .....	2	5	7	-
13101	Industrieglasfertiger .....	55	2	57	-
13121	Glasmacher .....	17	-	17	-
13161	Glasapparatebauer .....	4	-	4	-
13162	Leuchtröhrenglasbläser .....	-	1	1	-
13501	Flachglasmechaniker .....	33	-	33	-
13502	Glasveredler .....	3	1	4	-
13561	Feinoptiker .....	37	32	69	-
13581	Brillenoptikschleifer/Verfahrensmechaniker für Brillenoptik .....	11	7	18	-
14101	Chemiebetriebsjungwerker .....	33	7	40	-
14102	Chemiekant .....	504	87	591	17
14111	Pharmakant .....	13	9	22	4
14181	Wachszieher .....	3	31	34	-
14211	Chemielaborjungwerker .....	1	2	3	-
14581	Vulkaniseur und Reifenmechaniker .....	122	1	123	-
15301	Kunststoffschlosser (auslaufend) .....	1	-	1	1
15302	Verfahrensmechaniker f. Kunststoff- u. Kautschuktechnik Formteile .....	988	45	1 033	24
15303	Verfahrensmechaniker f. Kunststoff- u. Kautschuktechnik Halbzeuge .....	78	-	78	-
15305	Verfahrensmechaniker f. Kunststoff- u. Kautschuktechnik Bauteile .....	32	5	37	-
16201	Verpackungsmittelmechaniker .....	190	14	204	-
17204	Werbe- und Medienvorlagenhersteller .....	1	-	1	-
17205	Mediengestalter für Digital- und Printmedien - Design .....	622	789	1 411	27
17206	Mediengestalter für Digital- und Printmedien - Medienberatung .....	17	23	40	1
17207	Mediengestalter für Digital- und Printmedien - Operating .....	218	184	402	13
17208	Mediengestalter für Digital- und Printmedien - Technik .....	34	9	43	-
17213	Dekorvorlagenhersteller .....	3	-	3	-
17301	Druckformhersteller (auslaufend) .....	3	-	3	-
17401	Drucker - Druckformbearbeitung (auslaufend) .....	77	1	78	26
17402	Drucker - Druckformherstellung (auslaufend) .....	348	18	366	80
17403	Drucker - weiteres Druckverfahren (auslaufend) .....	68	3	71	1
17405	Drucker - Flachdruck .....	253	4	257	105
17406	Drucker - Hochdruck .....	25	1	26	20

## nach Berufen, Jahrgangsstufen bzw. Regierungsbezirken

davon in				Von den Schülern besuchten eine Schule im Regierungsbezirk							Berufsnummern
Jahrgangsstufe				Oberbayern	Niederbayern	Oberpfalz	Oberfranken	Mittelfranken	Unterfranken	Schwaben	
10	11	12	13								
-	527	576	-	338	174	107	81	139	65	199	01101
-	26	18	-	-	-	-	-	-	44	-	01201
25	29	29	-	83	-	-	-	-	-	-	02361
-	45	50	-	95	-	-	-	-	-	-	02381
39	35	50	-	-	-	-	-	124	-	-	02401
46	70	58	-	22	4	5	4	9	5	125	05101
5	3	3	-	10	-	-	-	-	1	-	05102
303	356	337	-	311	20	20	24	38	32	551	05103
30	34	26	-	35	10	1	8	9	8	19	05104
3	1	5	-	-	1	-	-	-	1	7	05105
94	73	65	-	76	40	3	10	58	26	19	05106
181	143	221	-	145	30	58	84	45	113	70	05107
326	385	405	-	331	95	115	96	137	154	188	05301
55	50	62	-	-	-	167	-	-	-	-	06211
9	6	14	-	-	-	29	-	-	-	-	08051
45	23	20	-	88	-	-	-	-	-	-	10101
77	76	108	-	49	-	-	212	-	-	-	10111
72	56	56	-	145	-	-	39	-	-	-	10121
-	1	3	-	-	-	-	-	-	4	-	10181
23	16	22	-	-	-	61	-	-	-	-	11201
1	-	-	-	-	-	-	-	-	1	-	11211
9	10	18	-	-	-	-	37	-	-	-	11212
12	18	19	-	-	49	-	-	-	-	-	12101
1	3	8	-	-	-	-	12	-	-	-	12111
14	24	21	-	-	-	-	59	-	-	-	12112
4	2	6	-	-	-	-	12	-	-	-	12121
-	4	3	-	-	-	-	7	-	-	-	12122
19	22	16	-	-	57	-	-	-	-	-	13101
5	2	10	-	-	17	-	-	-	-	-	13121
1	1	2	-	-	4	-	-	-	-	-	13161
-	-	1	-	-	1	-	-	-	-	-	13162
12	11	10	-	-	33	-	-	-	-	-	13501
-	2	2	-	-	4	-	-	-	-	-	13502
19	25	15	10	-	69	-	-	-	-	-	13561
6	5	7	-	-	18	-	-	-	-	-	13581
20	20	-	-	1	-	-	-	39	-	-	14101
172	172	171	76	453	-	51	-	7	-	80	14102
10	6	6	-	11	-	11	-	-	-	-	14111
10	15	9	-	34	-	-	-	-	-	-	14181
2	-	1	-	-	-	-	-	3	-	-	14211
49	37	37	-	123	-	-	-	-	-	-	14581
1	-	-	-	-	-	-	-	-	-	1	15301
332	384	317	-	241	-	-	358	410	24	-	15302
40	-	38	-	78	-	-	-	-	-	-	15303
11	-	26	-	37	-	-	-	-	-	-	15305
74	67	63	-	-	-	-	-	-	-	204	16201
-	-	1	-	-	-	-	-	1	-	-	17204
373	495	543	-	414	-	165	127	301	175	229	17205
7	20	13	-	2	-	1	1	34	1	1	17206
94	156	152	-	152	-	25	36	91	22	76	17207
10	14	19	-	27	-	5	4	5	-	2	17208
-	3	-	-	-	-	-	3	-	-	-	17213
-	-	2	1	-	-	-	-	2	-	1	17301
26	25	26	1	9	-	-	-	18	21	30	17401
80	131	155	-	270	-	-	24	35	-	37	17402
1	45	25	-	9	-	-	-	50	-	12	17403
105	71	81	-	-	-	58	41	21	43	94	17405
20	4	2	-	-	-	8	7	10	-	1	17406

Noch: Tabelle 34. Berufsschüler in Bayern 2002/03

Berufs- nummern	Berufe	Schüler			darunter Schüler in Klassen des BGJ - k <sup>1)</sup>
		männlich	weiblich	insgesamt	
17407	Drucker - Tiefdruck .....	40	8	48	26
17408	Drucker - Digitaldruck .....	3	1	4	3
17511	Siebdrucker .....	106	26	132	40
17801	Buchbinder .....	194	63	257	40
18101	Holzbearbeitungsmechaniker .....	125	2	127	-
18511	Drechsler (Elfenbeinschnitzer) .....	9	6	15	-
18521	Holzbildhauer .....	2	5	7	-
18531	Bürsten- und Pinselmacher .....	30	9	39	-
19101	Verfahrensmechaniker in der Hütten- und Halbzeugindustrie .....	26	-	26	7
20101	Gießereimechaniker - Handformguss .....	128	1	129	44
20105	Gießereimechaniker - Maschinenform-, Druck- und Kokillenguß .....	88	-	88	13
20161	Metall- und Glockengießer - Kunst- und Glockenguß .....	3	1	4	1
20162	Metall- und Glockengießer - Metallgußtechnik .....	2	-	2	1
20163	Metall- und Glockengießer - Zingugußtechnik .....	2	-	2	-
21251	Kabeljungwerker .....	15	-	15	-
22101	Dreher .....	48	1	49	6
22111	Zerspanungsmechaniker - Drehtechnik .....	1 232	49	1 281	350
22122	Zerspanungsmechaniker - Automaten-Drehtechnik .....	162	7	169	39
22201	Fräser .....	3	-	3	-
22212	Zerspanungsmechaniker - Frästechnik .....	801	24	825	221
22501	Metallschleifer .....	1	-	1	-
22511	Zerspanungsmechaniker - Schleiftechnik .....	136	13	149	44
23401	Galvaniseur .....	101	8	109	-
24120	Konstruktionsmechaniker - Schweißtechnik .....	56	-	56	10
24122	Anlagenmechaniker - Schweißtechnik .....	33	-	33	9
25201	Anlagenmechaniker - Apparatechnik .....	147	3	150	38
25221	Behälter- und Apparatebauer/Kupferschmied .....	41	-	41	7
25401	Metallbauer - Konstruktionstechnik .....	3 892	26	3 918	993
25402	Metallbauer - Metallgestaltung .....	207	10	217	75
25403	Metallbauer - Anlagen- und Fördertechnik .....	71	1	72	18
25404	Metallbauer - Landtechnik .....	16	-	16	3
25405	Metallbauer - Fahrzeugbau .....	56	2	58	18
25406	Metallbauer - Nutzfahrzeugbau/Fahrzeugkonstruktionstechnik .....	20	-	20	20
25411	Konstruktionsmechaniker - Ausrüstungstechnik .....	502	8	510	133
25501	Konstruktionsmechaniker - Metall- und Schiffsbautechnik .....	304	2	306	66
25911	Rolladen- und Jalousiebauer .....	110	2	112	-
26101	Klempner .....	899	11	910	232
26401	Anlagenmechaniker - Versorgungstechnik .....	212	1	213	67
26501	Konstruktionsmechaniker - Feinblechbautechnik .....	509	25	534	164
26611	Kälteanlagenbauer .....	294	4	298	-
26711	Gas- und Wasserinstallateur .....	2 664	15	2 679	677
26801	Zentralheizungs- und Lüftungsbauer .....	3 508	8	3 516	842
27301	Industriemechaniker - Maschinen- und Systemtechnik .....	5 158	135	5 293	1 372
27302	Maschinenbaumechaniker - Allgemeiner Maschinenbau .....	1 809	31	1 840	316
27303	Maschinenbaumechaniker - Waagenbau .....	3	-	3	-
27304	Maschinenbaumechaniker - Erzeugende Mechanik .....	223	3	226	38
27401	Industriemechaniker - Betriebstechnik .....	2 207	44	2 251	562
27601	Industriemechaniker - Produktionstechnik .....	806	84	890	233
27811	Teilezurichter (2-jährig) .....	251	29	280	55
27823	Fertigungsmechaniker .....	538	45	583	205
28101	Automobilmechaniker .....	511	14	525	121
28102	Kraftfahrzeugmechaniker - PKW-Instandhaltung .....	12 585	222	12 807	3 362
28103	Kraftfahrzeugmechaniker - Nutzkraftwageninstandhaltung .....	1 354	9	1 363	324
28104	Kraftfahrzeugmechaniker - Kraftradinstandhaltung .....	123	5	128	32
28131	Zweiradmechaniker .....	325	8	333	80
28211	Landmaschinenmechaniker .....	1 381	7	1 388	362
28302	Fluggerätmechaniker - Triebwerkstechnik .....	142	13	155	18
28304	Fluggerätmechaniker - Fertigungstechnik .....	202	20	222	25

## nach Berufen, Jahrgangsstufen bzw. Regierungsbezirker

davon in				Von den Schülern besuchten eine Schule im Regierungsbezirk							Berufs- nummern
Jahrgangsstufe				Ober- bayern	Nieder- bayern	Ober- pfalz	Ober- franken	Mittel- franken	Unter- franken	Schwa- ben	
10	11	12	13								
26	10	12	-	-	-	32	-	4	3	9	17407
3	-	1	-	-	-	3	-	-	1	-	17408
40	40	52	-	70	-	13	22	24	-	3	17511
74	90	93	-	223	-	-	-	34	-	-	17801
46	40	41	-	127	-	-	-	-	-	-	18101
2	5	8	-	-	-	-	-	-	15	-	18511
3	2	2	-	-	-	-	-	-	7	-	18521
15	17	7	-	-	-	-	-	39	-	-	18531
7	7	6	6	-	-	-	-	26	-	-	19101
44	36	27	22	-	3	5	102	6	3	10	20101
13	32	26	17	-	-	-	88	-	-	-	20105
1	2	1	-	-	-	-	4	-	-	-	20161
1	-	1	-	-	1	-	1	-	-	-	20162
-	1	1	-	-	-	-	2	-	-	-	20163
10	5	-	-	-	-	-	-	15	-	-	21251
6	28	8	7	2	12	6	1	3	13	12	22101
350	394	300	237	224	185	139	72	147	260	254	22111
39	46	45	39	15	-	21	1	8	46	78	22122
-	2	-	1	-	1	-	-	-	2	-	22201
221	253	189	162	101	202	157	24	95	70	176	22212
-	1	-	-	-	-	-	-	-	1	-	22501
44	40	35	30	14	17	18	-	56	20	24	22511
37	44	28	-	-	-	-	-	109	-	-	23401
16	14	15	11	5	36	1	-	1	5	8	24120
9	7	11	6	2	23	-	-	-	-	8	24122
38	38	35	39	50	45	3	9	43	-	-	25201
7	12	11	11	3	-	-	-	34	1	3	25221
1 022	1 033	999	864	876	553	504	388	441	594	562	25401
75	60	44	38	118	41	7	1	9	28	13	25402
19	30	12	11	21	27	1	7	7	-	9	25403
3	5	3	5	5	1	-	1	2	4	3	25404
18	17	10	13	3	15	-	8	-	9	23	25405
20	-	-	-	18	-	-	-	-	-	2	25406
136	142	120	112	37	134	49	21	40	132	97	25411
67	90	71	78	59	51	27	45	23	24	77	25501
35	42	35	-	-	-	112	-	-	-	-	25911
233	223	243	211	366	120	55	65	106	66	132	26101
67	33	64	49	47	10	4	3	134	8	7	26401
164	147	122	101	191	45	128	11	58	13	88	26501
91	80	75	52	-	-	-	-	-	-	298	26611
684	644	646	705	653	164	311	281	448	425	397	26711
846	902	898	870	1 017	650	415	318	388	287	441	26801
1 378	1 452	1 385	1 078	1 179	539	393	471	509	1 117	1 085	27301
316	580	500	444	555	257	199	267	73	205	284	27302
-	-	-	3	-	-	-	3	-	-	-	27303
38	72	57	59	68	28	15	5	56	2	52	27304
562	600	582	507	621	183	380	159	299	295	314	27401
233	253	229	175	9	67	45	175	302	240	52	27601
121	158	1	-	114	10	8	-	35	76	37	27811
205	229	147	2	314	9	108	1	137	14	-	27823
121	140	138	126	272	113	10	7	52	48	23	28101
3 388	3 201	3 247	2 971	4 224	1 394	1 231	1 069	1 670	1 319	1 900	28102
325	374	371	293	264	227	194	160	101	191	226	28103
32	31	32	33	54	7	11	19	13	4	20	28104
80	93	80	80	24	262	14	2	7	13	11	28131
365	342	378	303	358	256	144	114	155	116	245	28211
24	20	72	39	60	-	-	-	-	-	95	28302
55	85	55	27	101	-	-	-	-	-	121	28304



Noch: Tabelle 34. Berufsschüler in Bayern 2002/03

Berufsnummern	Berufe	Schüler			darunter Schüler in Klassen des BGJ - k <sup>1)</sup>
		männlich	weiblich	insgesamt	
28306	Fluggerätmechaniker - Instandhaltungstechnik .....	281	30	311	57
28701	Karosserie- und Fahrzeugbauer .....	901	9	910	238
29001	Werkzeugmacher - Stanzwerkzeug- und Vorrichtungsbau .....	414	6	420	67
29002	Werkzeugmacher - Formenbau .....	818	11	829	206
29211	Werkzeugmechaniker - Stanz- und Umformtechnik .....	1 457	57	1 514	384
29311	Werkzeugmechaniker - Formentechnik .....	1 121	35	1 156	288
29401	Graveur .....	9	4	13	-
29441	Metallbildner - Ziseleurtechnik .....	1	-	1	-
29512	Werkzeugmechaniker - Instrumententechnik .....	7	-	7	4
29521	Schneidwerkzeugmechaniker - Schneidwerkzeug- und Schleiftechnik .....	68	5	73	4
29522	Schneidwerkzeugmechaniker - Schneidmaschinen- und Messerschmiedtechnik .....	6	-	6	-
30001	Feinmechaniker - Feingerätebau .....	266	9	275	80
30002	Industriemechaniker - Geräte- und Feinwerktechnik .....	1 629	80	1 709	453
30010	Feinwerkmechaniker - Maschinenbau .....	213	4	217	216
30012	Feinwerkmechaniker - Feinmechanik .....	14	1	15	15
30014	Feinwerkmechaniker - Werkzeugbau .....	84	1	85	84
30031	Büchsenmacher .....	2	-	2	2
30041	Feinmechaniker - Nähmaschineninstandhaltung .....	-	1	1	-
30081	Metallbildner - Gürtler- und Metalldrucktechnik .....	17	-	17	-
30211	Goldschmied .....	30	112	142	-
30221	Silberschmied .....	2	2	4	-
30231	Edelsteinfasser .....	1	-	1	-
30311	Zahntechniker .....	462	680	1 142	-
30411	Augenoptiker .....	252	1 069	1 321	-
30531	Metallblasinstrumentenmacher .....	23	4	27	-
30541	Geigenbauer .....	8	2	10	-
30542	Bogenmacher .....	16	1	17	-
30551	Zupfinstrumentenmacher .....	2	3	5	-
30713	Orthopädiemechaniker und Bandagist (neugeordnet) .....	199	90	289	-
30801	Uhrmacher .....	35	13	48	-
31001	Elektroinstallateur .....	7 366	56	7 422	1 942
31111	Energieelektroniker - Anlagentechnik .....	1 702	44	1 746	474
31112	Energieelektroniker - Betriebstechnik .....	2 225	61	2 286	561
31113	Elektroanlagenmonteur .....	97	2	99	36
31251	Fernmeldeanlagenelektroniker .....	143	1	144	31
31301	Elektromaschinenbauer .....	157	3	160	38
31311	Elektromaschinenmonteur .....	132	1	133	32
31511	Radio- und Fernsehtechniker .....	32	2	34	-
31611	Elektromechaniker .....	245	6	251	71
31612	Mechatroniker .....	2 995	111	3 106	104
31621	Industrieelektroniker - Produktionstechnik .....	509	40	549	140
31622	Mikrotechnologe .....	49	20	69	21
31631	Industrieelektroniker - Gerätetechnik .....	1 118	85	1 203	293
31633	Fluggeräteelektroniker .....	94	9	103	32
31651	Prozeßleitelektroniker .....	92	3	95	34
31711	Kommunikationselektroniker - Informationstechnik .....	618	26	644	143
31713	Informations- und Telekommunikationssystem-Elektroniker .....	1 245	63	1 308	41
31714	Informationselektroniker - Bürosystemtechnik .....	210	2	212	-
31715	Informationselektroniker - Geräte- und Systemtechnik .....	445	3	448	-
31721	Kommunikationselektroniker - Funktechnik .....	465	35	500	124
31751	Büroinformationselektroniker .....	11	-	11	-
31811	Kraftfahrzeugelektriker .....	971	26	997	306
32399	Metallbearbeiter .....	2	-	2	1
33111	Textilmechaniker - Spinnerei .....	6	-	6	-
33121	Textilmaschinenführer - Spinnerei .....	23	3	26	-
33231	Seiler .....	4	-	4	1
34111	Textilmaschinenführer - Weberei .....	66	24	90	-
34121	Textilmechaniker - Weberei .....	23	5	28	-
34131	Textilmechaniker - Bandweberei .....	2	-	2	-
34161	Textilstopfer .....	-	1	1	-
34402	Textilmechaniker - Maschinenindustrie .....	15	1	16	-
34412	Textilmaschinenführer - Maschinenindustrie .....	46	5	51	-

## nach Berufen, Jahrgangsstufen bzw. Regierungsbezirker

davon in				Von den Schülern besuchten eine Schule im Regierungsbezirk							Berufs- nummern
Jahrgangsstufe				Ober- bayern	Nieder- bayern	Ober- pfalz	Ober- franken	Mittel- franken	Unter- franken	Schwa- ben	
10	11	12	13								
102	105	64	40	235	-	-	-	-	-	76	28306
239	243	255	173	261	265	-	55	117	121	91	28701
68	147	81	124	106	28	34	37	77	91	47	29001
206	255	203	165	172	46	74	190	305	3	39	29002
405	425	390	294	275	243	210	234	187	172	193	29211
288	340	305	223	144	111	147	296	289	84	85	29311
3	3	7	-	-	-	-	-	13	-	-	29401
1	-	-	-	-	-	-	-	1	-	-	29441
4	3	-	-	2	-	-	-	-	-	5	29512
4	34	23	12	2	-	-	1	-	69	1	29521
-	3	-	3	-	-	-	-	-	6	-	29522
80	82	66	47	165	47	12	-	20	17	14	30001
453	492	443	321	534	41	134	234	190	95	481	30002
216	1	-	-	28	60	34	6	4	30	55	30010
15	-	-	-	6	3	2	-	-	1	3	30012
84	1	-	-	20	13	8	7	3	18	16	30014
2	-	-	-	-	-	-	-	1	1	-	30031
-	-	1	-	-	-	-	1	-	-	-	30041
5	5	7	-	-	-	-	-	17	-	-	30081
49	14	43	36	68	-	-	-	-	74	-	30211
-	-	1	3	1	-	-	-	-	3	-	30221
-	-	-	1	-	-	-	-	-	1	-	30231
367	324	276	175	401	-	199	-	379	-	163	30311
440	478	403	-	815	-	-	-	506	-	-	30411
10	9	8	-	27	-	-	-	-	-	-	30531
4	2	4	-	10	-	-	-	-	-	-	30541
4	8	5	-	17	-	-	-	-	-	-	30542
1	2	2	-	5	-	-	-	-	-	-	30551
77	81	73	58	289	-	-	-	-	-	-	30713
20	9	19	-	-	-	-	-	-	48	-	30801
1 949	1 945	1 786	1 742	2 517	868	877	538	903	708	1 011	31001
475	480	415	376	504	7	341	83	322	193	296	31111
570	673	607	436	448	469	211	279	231	370	278	31112
36	28	34	1	6	3	8	3	78	-	1	31113
31	50	36	27	131	-	2	-	6	-	5	31251
39	40	33	48	82	18	7	6	39	3	5	31301
32	37	39	25	8	32	24	5	59	-	5	31311
-	-	-	34	6	-	-	12	16	-	-	31511
71	70	45	65	81	29	14	7	38	2	80	31611
937	985	742	442	762	114	548	389	450	458	385	31612
140	161	152	96	217	9	50	31	143	-	99	31621
21	21	27	-	-	-	69	-	-	-	-	31622
293	352	320	238	298	92	297	24	248	6	238	31631
32	27	26	18	103	-	-	-	-	-	-	31633
34	25	27	9	84	4	-	-	-	7	-	31651
147	181	185	131	199	55	8	47	93	176	66	31711
384	461	463	-	550	46	137	95	194	109	177	31713
48	70	52	42	85	51	7	18	27	9	15	31714
104	132	122	90	168	66	18	21	50	57	68	31715
146	155	118	81	244	4	-	19	73	1	159	31721
-	-	-	11	-	-	-	-	11	-	-	31751
306	275	250	166	473	177	93	58	79	104	13	31811
1	1	-	-	1	-	-	-	1	-	-	32399
2	-	4	-	-	-	-	6	-	-	-	33111
11	15	-	-	-	-	-	26	-	-	-	33121
1	2	1	-	4	-	-	-	-	-	-	33231
45	44	1	-	-	-	-	90	-	-	-	34111
5	4	19	-	-	-	-	28	-	-	-	34121
-	-	2	-	-	-	-	2	-	-	-	34131
-	1	-	-	-	-	-	1	-	-	-	34161
-	3	13	-	-	-	-	16	-	-	-	34402
24	27	-	-	-	-	-	51	-	-	-	34412

Noch: Tabelle 34. Berufsschüler in Bayern 2002/03

Berufs- nummern	Berufe	Schüler			darunter Schüler in Klassen des BGJ - k <sup>1)</sup>
		männlich	weiblich	insgesamt	
34911	Textilmaschinenführer - Tufting .....	1	-	1	-
34921	Textilmechaniker - Tufting .....	1	-	1	-
34931	Textilmaschinenführer - Vliesstoff .....	38	3	41	-
34941	Textilmechaniker - Vliesstoff .....	32	-	32	-
34961	Schmucktextilienhersteller .....	-	8	8	-
35111	Bekleidungsschneider (auslaufend) .....	-	1	1	-
35112	Modeschneider .....	3	104	107	7
35121	Herrenschneider .....	6	14	20	6
35131	Damenschneider .....	10	285	295	83
35222	Bekleidungsnäher (auslaufend) .....	-	7	7	7
35223	Modenäher .....	8	340	348	118
35431	Modist .....	-	10	10	-
35821	Kunststoff- und Schwergewebekonfektionär (auslaufend) .....	9	-	9	-
35911	Sticker .....	2	15	17	-
36101	Textilmaschinenführer - Veredlung .....	51	12	63	-
36121	Textilveredler - Färberei .....	10	1	11	-
36131	Textilveredler - Appretur .....	3	1	4	-
36141	Textilveredler - Beschichtung .....	1	-	1	-
37201	Schuhmacher .....	25	11	36	-
37221	Orthopädieschuhmacher .....	166	84	250	-
37301	Schuhfertiger .....	16	17	33	10
37331	Schuh- und Lederwarenstepper .....	-	5	5	5
37411	Sattler .....	67	24	91	23
37451	Feintäschner .....	1	6	7	4
37452	Täschner .....	1	-	1	-
37831	Kürschner .....	6	17	23	-
39101	Bäcker .....	2 359	831	3 190	-
39201	Konditor .....	437	844	1 281	-
40101	Fleischer .....	2 156	33	2 189	-
41101	Koch/Köchin .....	4 225	1 280	5 505	1 675
42101	Brauer und Mälzer .....	383	13	396	1
42331	Weinküfer .....	26	6	32	-
43101	Molkereifachmann .....	237	36	273	-
43501	Fachkraft für Lebensmitteltechnik .....	107	44	151	-
44011	Hochbaufacharbeiter .....	14	1	15	8
44101	Maurer .....	3 186	12	3 198	896
44201	Beton- und Stahlbetonbauer .....	451	1	452	139
46011	Tiefbaufacharbeiter .....	34	-	34	17
46101	Straßenbauer .....	450	-	450	126
46311	Gleisbauer .....	73	-	73	35
46502	Fachkraft für Straßen- und Verkehrstechnik .....	3	1	4	2
46531	Wasserbauer .....	1	2	3	3
46621	Brunnenbauer .....	3	-	3	3
46631	Kanalbauer .....	30	-	30	5
46641	Rohrleitungsbauer .....	91	-	91	29
48011	Ausbaufacharbeiter .....	3	-	3	1
48101	Stukkateur .....	189	7	196	40
48222	Industrie-Isolierer .....	39	-	39	-
48223	Isolierfacharbeiter .....	6	-	6	-
48232	Wärme-, Kälte- und Schallschutzisolierer .....	71	-	71	-
48241	Trockenbaumonteur .....	129	3	132	40
48252	Bauwerksabdichter .....	39	-	39	11
48301	Fliesen-, Platten- und Mosaikleger .....	716	5	721	198
48401	Kachelofen- und Luftheizungsbauer .....	122	-	122	-
48501	Glaser .....	291	19	310	-
48621	Estrichleger .....	106	-	106	22
48701	Zimmerer .....	1 831	11	1 842	-
48801	Dachdecker .....	515	4	519	-

## nach Berufen, Jahrgangsstufen bzw. Regierungsbezirker

davon in				Von den Schülern besuchten eine Schule im Regierungsbezirk							Berufs- nummern
Jahrgangsstufe				Ober- bayern	Nieder- bayern	Ober- pfalz	Ober- franken	Mittel- franken	Unter- franken	Schwa- ben	
10	11	12	13								
1	-	-	-	-	-	-	1	-	-	-	34911
-	-	1	-	-	-	-	1	-	-	-	34921
20	21	-	-	-	-	-	41	-	-	-	34931
7	9	16	-	-	-	-	32	-	-	-	34941
3	3	2	-	-	-	-	8	-	-	-	34961
-	-	1	-	-	-	-	-	1	-	-	35111
13	11	83	-	18	3	10	31	1	31	13	35112
7	6	7	-	14	1	-	-	3	2	-	35121
92	111	92	-	164	34	38	-	22	37	-	35131
7	-	-	-	7	-	-	-	-	-	-	35222
141	207	-	-	43	38	17	75	6	105	64	35223
4	3	3	-	10	-	-	-	-	-	-	35431
-	5	4	-	-	9	-	-	-	-	-	35821
6	4	7	-	-	-	-	17	-	-	-	35911
18	44	1	-	-	-	-	63	-	-	-	36101
-	-	11	-	-	-	-	11	-	-	-	36121
-	-	4	-	-	-	-	4	-	-	-	36131
-	-	1	-	-	-	-	1	-	-	-	36141
10	18	7	1	34	-	1	-	-	-	1	37201
55	81	51	63	250	-	-	-	-	-	-	37221
10	11	12	-	32	-	-	-	-	-	1	37301
5	-	-	-	-	3	-	2	-	-	-	37331
23	33	35	-	1	90	-	-	-	-	-	37411
4	2	1	-	1	6	-	-	-	-	-	37451
-	-	1	-	-	1	-	-	-	-	-	37452
7	8	8	-	-	-	-	-	23	-	-	37831
1 159	1 012	1 019	-	705	399	411	430	425	403	417	39101
421	421	439	-	492	127	139	81	127	128	187	39201
823	648	718	-	533	200	290	297	314	248	307	40101
1 873	1 805	1 816	11	1 791	628	434	477	708	637	830	41101
133	124	139	-	197	-	-	57	-	142	-	42101
11	14	7	-	-	-	-	-	-	32	-	42331
110	94	69	-	-	-	-	-	-	-	273	43101
52	52	47	-	151	-	-	-	-	-	-	43501
8	5	2	-	2	-	-	5	1	7	-	44011
910	1 081	1 207	-	738	430	437	265	440	308	580	44101
140	147	165	-	79	12	120	52	31	77	81	44201
17	14	3	-	5	1	1	4	8	13	2	46011
130	135	185	-	20	15	15	14	8	200	178	46101
35	19	19	-	-	-	-	-	33	-	40	46311
2	2	-	-	-	-	-	-	2	2	-	46502
3	-	-	-	-	3	-	-	-	-	-	46531
3	-	-	-	-	-	-	3	-	-	-	46621
5	8	17	-	-	-	1	1	1	14	13	46631
29	31	31	-	2	4	6	1	72	2	4	46641
1	1	1	-	3	-	-	-	-	-	-	48011
40	67	89	-	-	-	5	5	179	1	6	48101
13	12	14	-	-	-	-	-	-	-	39	48222
-	4	2	-	-	-	-	-	-	-	6	48223
29	19	23	-	-	-	-	-	-	-	71	48232
40	43	49	-	79	12	3	2	25	4	7	48241
11	14	14	-	-	-	-	-	39	-	-	48252
200	219	302	-	152	119	83	55	143	95	74	48301
37	42	43	-	122	-	-	-	-	-	-	48401
104	82	124	-	-	310	-	-	-	-	-	48501
22	33	51	-	1	2	-	3	5	91	4	48621
-	833	1 008	1	561	218	213	128	232	150	340	48701
174	147	198	-	-	519	-	-	-	-	-	48801

Noch: Tabelle 34. Berufsschüler in Bayern 2002/03

Berufs- nummern	Berufe	Schüler			darunter Schüler in Klassen des BGJ - k <sup>1)</sup>
		männlich	weiblich	insgesamt	
49101	Raumausstatter .....	301	194	495	157
49151	Parkettleger .....	182	3	185	-
49152	Bodenleger .....	13	-	13	-
49201	Polsterer .....	126	3	129	13
49221	Fahrzeugpolsterer .....	29	37	66	20
49261	Polster- und Dekorationsnäher .....	-	54	54	24
50101	Tischler .....	3 731	252	3 983	-
50210	Modellbauer - Produktionsmodellbau .....	115	8	123	-
50211	Modellbauer - Anschauungsmodellbau .....	90	15	105	-
50212	Modellbaumechaniker - Gießereimodellbau .....	95	7	102	4
50213	Modellbaumechaniker - Karosseriemodellbau .....	55	9	64	-
50501	Holzmechaniker .....	149	12	161	16
51011	Maler und Lackierer - Maler .....	3 565	262	3 827	46
51012	Maler und Lackierer - Kirchenmaler .....	44	44	88	-
51015	Maler und Lackierer - Fahrzeuglackierer .....	431	27	458	-
51201	Lackierer (Holz und Metall) .....	552	69	621	15
51202	Verfahrensmechaniker für Beschichtungstechnik .....	6	1	7	-
51261	Vergolder .....	11	29	40	-
51401	Glas- und Porzellanmaler .....	2	1	3	-
51402	Glas- und Kerammaler .....	5	50	55	-
52211	Handelsfachpacker .....	234	26	260	-
54601	Baugeräteführer .....	51	-	51	-
62401	Vermessungstechniker .....	99	19	118	-
62431	Katastertechniker .....	8	5	13	-
63111	Biologielaborant .....	25	64	89	15
63151	Milchwirtschaftlicher Laborant .....	13	118	131	-
63211	Physiklaborant .....	27	24	51	-
63221	Textillaborant - physikalisch-technisch .....	5	21	26	-
63231	Werkstoffprüfer .....	132	33	165	-
63301	Chemielaborant .....	226	547	773	37
63331	Textillaborant - chemisch-technisch .....	10	33	43	-
63341	Stoffprüfer (Chemie) - Glas-, Keramische Industrie sowie Steine und Erden ....	3	7	10	-
63361	Baustoffprüfer .....	196	44	240	-
63411	Fotolaborant .....	5	13	18	-
63412	Fotomedienlaborant .....	29	68	97	-
64101	Technischer Zeichner - Maschinen-, Anlagentechnik und Apparatebau .....	1 013	470	1 483	76
64102	Technischer Zeichner - Heizungs-, Klima- und Sanitärtechnik .....	280	114	394	20
64103	Technischer Zeichner - Stahl- und Metallbautechnik .....	177	49	226	19
64104	Technischer Zeichner - Elektrotechnik .....	57	40	97	2
64105	Technischer Zeichner - Holztechnik .....	39	17	56	-
64201	Bauzeichner (auslaufend) .....	652	440	1 092	165
64210	Bauzeichner - Architektur .....	56	32	88	88
64211	Bauzeichner - Ingenieurbau .....	18	13	31	31
64212	Bauzeichner - Tief-, Straßen- und Landschaftsbau .....	30	9	39	39
64251	Kartograph .....	5	3	8	-
64252	Techniker für Ländliche Entwicklung .....	9	5	14	-
66001	Verkäufer .....	1 180	2 499	3 679	-
66111	Fachverkäufer im Nahrungsmittelhandwerk - Bäckerei/Konditorei .....	253	5 009	5 262	-
66112	Fachverkäufer im Nahrungsmittelhandwerk - Fleischerei .....	81	2 017	2 098	-
67111	Kaufmann im Groß- und Außenhandel .....	4 054	2 758	6 812	4
67201	Kaufmann im Einzelhandel .....	5 192	7 059	12 251	-
67351	Automobilkaufmann .....	1 032	719	1 751	-
67401	Buchhändler .....	60	287	347	-
67451	Musikalienhändler .....	3	4	7	-
67511	Drogist .....	15	142	157	-
68301	Verlagskaufmann .....	108	312	420	-
68512	Pharmazeutisch-kaufmännischer Angestellter .....	15	1 576	1 591	-

## nach Berufen, Jahrgangsstufen bzw. Regierungsbezirker

davon in				Von den Schülern besuchten eine Schule im Regierungsbezirk							Berufs- nummern
Jahrgangsstufe				Ober- bayern	Nieder- bayern	Ober- pfalz	Ober- franken	Mittel- franken	Unter- franken	Schwa- ben	
10	11	12	13								
157	170	168	-	194	120	-	181	-	-	-	49101
59	62	64	-	-	-	-	-	185	-	-	49151
11	2	-	-	-	-	-	-	13	-	-	49152
29	48	52	-	35	7	-	87	-	-	-	49201
20	23	23	-	25	41	-	-	-	-	-	49221
24	30	-	-	-	-	-	54	-	-	-	49261
-	1 853	2 128	2	1 086	593	457	356	458	491	542	50101
44	18	33	28	123	-	-	-	-	-	-	50210
26	34	21	24	15	-	-	-	90	-	-	50211
23	37	27	15	39	-	2	-	59	-	2	50212
19	19	14	12	64	-	-	-	-	-	-	50213
16	60	85	-	5	16	3	62	14	51	10	50501
1 338	1 184	1 305	-	1 060	380	370	383	479	776	379	51011
31	33	24	-	70	2	15	1	-	-	-	51012
87	186	185	-	5	71	84	107	103	88	-	51015
260	164	197	-	354	75	9	1	37	12	133	51201
7	-	-	-	1	-	-	-	6	-	-	51202
11	16	13	-	40	-	-	-	-	-	-	51261
1	2	-	-	-	3	-	-	-	-	-	51401
13	21	21	-	-	-	-	55	-	-	-	51402
130	122	8	-	64	30	-	31	57	63	15	52211
20	17	14	-	51	-	-	-	-	-	-	54601
39	42	37	-	118	-	-	-	-	-	-	62401
-	13	-	-	13	-	-	-	-	-	-	62431
36	24	29	-	52	-	-	-	-	37	-	63111
52	39	40	-	-	-	-	-	131	-	-	63151
12	15	13	11	-	-	-	51	-	-	-	63211
10	4	12	-	-	-	-	26	-	-	-	63221
39	51	42	33	-	-	-	165	-	-	-	63231
241	218	245	69	378	-	45	56	140	72	82	63301
19	13	11	-	-	-	-	43	-	-	-	63331
5	4	1	-	-	-	-	10	-	-	-	63341
86	69	85	-	-	-	-	240	-	-	-	63361
8	9	1	-	18	-	-	-	-	-	-	63411
38	29	30	-	32	-	-	-	65	-	-	63412
397	475	418	193	310	150	204	181	145	281	212	64101
95	129	100	70	137	74	68	43	59	9	4	64102
59	79	62	26	4	79	9	45	5	22	62	64103
19	27	33	18	4	6	80	-	-	5	2	64104
14	16	20	6	17	3	-	-	35	1	-	64105
205	410	477	-	153	137	164	120	214	157	147	64201
88	-	-	-	34	25	20	-	-	9	-	64210
31	-	-	-	14	3	7	-	-	7	-	64211
39	-	-	-	19	7	6	-	-	7	-	64212
8	-	-	-	8	-	-	-	-	-	-	64251
14	-	-	-	-	-	-	-	-	-	14	64252
1 641	1 700	304	34	1 192	263	382	388	599	367	488	66001
1 931	1 644	1 687	-	1 431	484	635	589	667	585	871	66111
770	643	685	-	218	467	387	260	267	352	147	66112
947	2 364	2 561	940	2 147	559	451	552	1 141	874	1 088	67111
3 662	4 043	4 363	183	4 057	1 301	1 071	1 048	1 530	1 197	2 047	67201
291	685	634	141	657	116	123	159	282	166	248	67351
6	128	153	60	205	-	-	1	140	-	1	67401
3	1	3	-	3	3	-	-	-	-	1	67451
61	60	36	-	157	-	-	-	-	-	-	67511
2	163	184	71	276	-	-	35	66	41	2	68301
598	538	424	31	508	128	200	152	271	149	183	68512

Noch: Tabelle 34. Berufsschüler in Bayern 2002/03

Berufs- nummern	Berufe	Schüler			darunter Schüler in Klassen des BGJ - k <sup>1)</sup>
		männlich	weiblich	insgesamt	
69101	Bankkaufmann .....	3 439	5 264	8 703	-
69501	Versicherungskaufmann .....	1 246	1 570	2 816	-
70111	Speditionskaufmann .....	1 311	1 037	2 348	3
70151	Kaufmann im Eisenbahn- und Straßenverkehr .....	-	4	4	-
70211	Reiseverkehrskaufmann .....	220	1 256	1 476	-
70241	Servicekaufmann im Luftverkehr .....	17	69	86	-
70291	Kaufmann im Verkehrsservice .....	75	126	201	-
70311	Werbekaufmann .....	130	403	533	-
70341	Kaufmann für audiovisuelle Medien .....	34	39	73	-
70451	Kaufmann in der Grundstücks- und Wohnungswirtschaft .....	204	288	492	-
70501	Sport- und Fitnesskaufmann .....	68	77	145	-
70502	Gesundheitskaufmann .....	31	92	123	-
70503	Verwaltungskaufmann .....	67	105	172	-
71201	Eisenbahner im Betriebsdienst .....	154	15	169	-
71401	Berufskraftfahrer .....	84	2	86	-
71601	Straßenwärter .....	142	1	143	-
73202	Fachkraft für Brief- und Frachtverkehr .....	428	384	812	-
74101	Fachkraft für Lagerwirtschaft .....	1 186	244	1 430	-
74500	Fachkraft für Schutz und Sicherheit .....	15	5	20	-
75412	Steuerfachangestellter .....	819	3 398	4 217	-
77421	Fachinformatiker - Anwendungsentwicklung .....	1 690	267	1 957	-
77422	Fachinformatiker - Systemintegration .....	2 092	217	2 309	-
77912	Informations- und Telekommunikationssystem-Kaufmann .....	686	330	1 016	-
77913	Informatikkaufmann .....	801	257	1 058	-
78031	Bürokaufmann .....	2 315	8 307	10 622	172
78032	Kaufmann für Bürokommunikation .....	1 052	4 429	5 481	2
78511	Industriekaufmann .....	3 270	6 330	9 600	-
78621	Rechtsanwaltsfachangestellter .....	102	3 207	3 309	-
78631	Notarfachangestellter .....	48	154	202	-
78641	Patentanwaltsfachangestellter .....	7	184	191	-
78702	Verwaltungsfachangestellter .....	490	1 219	1 709	-
78731	Fachangestellter für Arbeitsförderung .....	85	345	430	-
78732	Sozialversicherungsfachangestellter .....	389	891	1 280	-
78754	Postverkehrskaufmann .....	18	15	33	-
79512	Fachangestellter für Bäderbetriebe .....	139	71	210	-
80411	Schornsteinfeger .....	290	22	312	-
82343	Fachangestellter für Medien- u. Informationst. - Bildagenturen .....	7	13	20	-
83451	Produktgestalter - Textil .....	3	19	22	-
83541	Mediengestalter Bild und Ton .....	163	90	253	-
83542	Film- und Videoeditor .....	18	16	34	-
83543	Fachkraft für Veranstaltungstechnik .....	247	23	270	-
83621	Schauwerbegestalter .....	35	229	264	-
83701	Fotograf .....	136	382	518	-
83901	Schilder- und Lichtreklamehersteller .....	96	40	136	-
85611	Arzthelferin .....	33	9 081	9 114	3 036
85621	Zahnarzthelferin/Zahnmedizinische Fachangestellte .....	28	7 047	7 075	745
85631	Tierarzthelferin .....	11	568	579	207
90101	Friseur .....	354	6 653	7 007	2 153
90201	Kosmetikerin .....	-	3	3	2
91201	Restaurantfachmann .....	413	749	1 162	358
91401	Kaufmannsgehilfe im Hotel- und Gaststättengewerbe (auslaufend) .....	100	175	275	56
91402	Fachmann für Systemgastronomie .....	175	200	375	168
91403	Hotelfachmann .....	12	19	31	19
91411	Hotelfachmann .....	1 269	5 073	6 342	2 045
91511	Fachkraft im Gastgewerbe .....	41	169	210	110

## nach Berufen, Jahrgangsstufen bzw. Regierungsbezirker

davon in				Von den Schülern besuchten eine Schule im Regierungsbezirk							Berufs- nummern
Jahrgangsstufe				Ober- bayern	Nieder- bayern	Ober- pfalz	Ober- franken	Mittel- franken	Unter- franken	Schwa- ben	
10	11	12	13								
6	3 116	3 502	2 079	3 519	761	624	638	1 103	832	1 226	69101
1 108	1 037	623	48	1 297	91	202	329	557	163	177	69501
230	840	887	391	699	105	157	204	494	211	478	70111
-	-	4	-	4	-	-	-	-	-	-	70151
74	514	572	316	727	165	1	85	290	100	108	70211
31	30	25	-	86	-	-	-	-	-	-	70241
69	54	78	-	88	-	-	-	68	-	45	70291
2	205	270	56	387	-	-	-	144	1	1	70311
1	26	37	9	72	-	-	-	-	-	1	70341
153	184	155	-	322	-	-	-	170	-	-	70451
80	62	3	-	90	-	-	-	35	10	10	70501
82	38	3	-	67	-	-	-	21	19	16	70502
84	75	13	-	115	-	-	-	43	3	11	70503
68	55	46	-	104	-	-	-	65	-	-	71201
46	40	-	-	-	-	-	86	-	-	-	71401
50	40	53	-	-	-	-	-	-	143	-	71601
438	374	-	-	314	96	79	74	77	45	127	73202
445	510	475	-	370	219	86	105	174	248	228	74101
20	-	-	-	20	-	-	-	-	-	-	74500
1 458	1 426	1 300	33	1 565	413	427	267	498	469	578	75412
507	769	681	-	681	116	200	176	480	140	164	77421
605	919	785	-	930	132	88	177	570	192	220	77422
294	358	364	-	396	52	114	86	160	90	118	77912
315	434	309	-	393	88	70	111	162	121	113	77913
1 898	3 750	3 920	1 054	3 650	1 336	1 458	877	687	1 103	1 511	78031
939	1 950	1 990	602	1 631	361	394	265	1 615	661	554	78032
3 328	780	3 829	1 663	2 278	745	700	1 370	1 684	1 116	1 707	78511
1 146	1 106	1 010	47	1 242	199	251	331	524	429	333	78621
66	73	63	-	202	-	-	-	-	-	-	78631
43	76	72	-	187	-	-	-	3	1	-	78641
593	558	558	-	619	124	108	157	193	194	314	78702
156	130	144	-	96	56	99	104	-	-	75	78731
423	461	396	-	447	115	90	123	139	111	255	78732
-	-	33	-	17	-	-	-	16	-	-	78754
49	83	78	-	-	-	-	-	-	-	210	79512
122	93	97	-	180	-	132	-	-	-	-	80411
7	13	-	-	20	-	-	-	-	-	-	82343
6	7	9	-	-	-	-	22	-	-	-	83451
70	95	88	-	-	-	-	-	253	-	-	83541
9	11	14	-	-	-	-	-	34	-	-	83542
88	109	73	-	270	-	-	-	-	-	-	83543
64	96	104	-	130	28	-	-	74	-	32	83621
170	171	177	-	223	-	106	61	76	52	-	83701
37	53	46	-	136	-	-	-	-	-	-	83901
3 231	2 926	2 796	161	2 725	859	975	799	1 430	1 025	1 301	85611
2 553	2 361	2 083	78	2 478	630	649	571	1 086	683	978	85621
212	186	176	5	206	52	17	43	92	69	100	85631
2 324	2 345	2 311	27	2 240	727	655	632	1 103	756	894	90101
2	1	-	-	-	-	3	-	-	-	-	90201
370	382	407	3	448	125	71	91	151	140	136	91201
56	101	118	-	189	-	-	-	-	3	83	91401
178	123	74	-	189	45	6	5	79	5	46	91402
19	11	1	-	22	1	-	1	1	1	5	91403
2 113	2 087	2 102	40	2 342	754	405	451	747	631	1 012	91411
112	90	8	-	24	38	8	36	40	14	50	91511



Noch: Tabelle 34. Berufsschüler in Bayern 2002/03

Berufs- nummern	Berufe	Schüler			darunter Schüler in Klassen des BGJ - k <sup>1)</sup>
		männlich	weiblich	insgesamt	
92121	Hauswirtschafterin .....	7	419	426	25
93101	Textilreiniger .....	19	30	49	-
93501	Ver- und Entsorger .....	104	7	111	-
93511	Fachkraft für Wasserversorgungstechnik .....	26	3	29	-
93521	Fachkraft für Abwassertechnik .....	13	-	13	-
93531	Fachkraft für Kreislauf- und Abfallwirtschaft .....	14	1	15	-
93541	Fachkraft für Rohr-, Kanal- und Industrieservice .....	1	-	1	-
	<b>Schüler mit Ausbildungsvertrag zusammen</b>	<b>151 340</b>	<b>108 630</b>	<b>259 970</b>	<b>32 408</b>
	<b>Berufsgrundschuljahr zusammen .....</b>	<b>3 561</b>	<b>603</b>	<b>4 164</b>	<b>-</b>
	davon				
99011	Agrarwirtschaft: Tierischer Bereich .....	520	146	666	-
99012	Pflanzlicher Bereich .....	12	3	15	-
99061	Zimmerer .....	835	2	837	-
99071	Holztechnik .....	2 178	151	2 329	-
99133	Ernährung und Hauswirtschaft: Gastgewerbe und Hauswirtschaft .....	16	301	317	-
	<b>Berufsvorbereitungsjahr zusammen .....</b>	<b>1 257</b>	<b>1 298</b>	<b>2 555</b>	<b>-</b>
	davon				
99301	Bau ggf. mit Ergänzung .....	115	2	117	-
99302	Bekleidung ggf. mit Ergänzung .....	3	58	61	-
99303	Elektro mit Ergänzung .....	52	3	55	-
99305	Gesundheits- und Körperpflege mit Ergänzung .....	2	138	140	-
99311	Metall mit Ergänzung .....	690	51	741	-
99312	Nahrung mit Ergänzung .....	62	527	589	-
99314	Service mit Ergänzung .....	34	73	107	-
99316	Wirtschaft mit Ergänzung .....	179	250	429	-
99391	Sonstige .....	120	196	316	-
	<b>Jungarbeiter zusammen .....</b>	<b>9 079</b>	<b>6 793</b>	<b>15 872</b>	<b>518</b>
	davon				
00001	Mithelfende Familienangehörige .....	126	157	283	4
00002	Ungelernte Arbeitskräfte .....	936	913	1 849	29
00003	Ohne Berufstätigkeit und Arbeitslose .....	5 655	4 012	9 667	344
00004	Teilnehmer an Lehrgängen der Arbeitsverwaltung .....	2 213	1 463	3 676	141
00005	Teilnehmer an Maßnahmen der Arbeitsverwaltung mit verdichtetem Unterricht .....	149	248	397	-
	<b>Schüler insgesamt</b>	<b>165 237</b>	<b>117 324</b>	<b>282 561</b>	<b>32 926</b>

1) Berufsgrundbildungsjahr kooperativ; einschl. Jungarbeiter in Klassen des BGJ-k.

## nach Berufen, Jahrgangsstufen bzw. Regierungsbezirker

davon in Jahrgangsstufe				Von den Schülern besuchten eine Schule im Regierungsbezirk							Berufs- nummern
10	11	12	13	Ober- bayern	Nieder- bayern	Ober- pfalz	Ober- franken	Mittel- franken	Unter- franken	Schwa- ben	
25	192	209	-	92	10	25	33	184	36	46	92121
20	12	17	-	-	-	-	-	49	-	-	93101
-	56	55	-	-	-	-	-	-	-	111	93501
29	-	-	-	-	-	-	-	-	-	29	93511
13	-	-	-	-	-	-	-	-	-	13	93521
15	-	-	-	-	-	-	-	-	-	15	93531
1	-	-	-	-	-	-	-	-	-	1	93541
<b>71 092</b>	<b>82 359</b>	<b>82 186</b>	<b>24 333</b>	<b>82 736</b>	<b>25 985</b>	<b>24 434</b>	<b>24 088</b>	<b>37 943</b>	<b>27 819</b>	<b>36 965</b>	
<b>4 164</b>	-	-	-	<b>1 169</b>	<b>470</b>	<b>421</b>	<b>378</b>	<b>651</b>	<b>440</b>	<b>635</b>	
666	-	-	-	175	93	72	77	69	52	128	99011
15	-	-	-	-	-	-	-	-	15	-	99012
837	-	-	-	255	82	109	61	112	67	151	99061
2 329	-	-	-	623	295	212	190	347	306	356	99071
317	-	-	-	116	-	28	50	123	-	-	99133
<b>2 555</b>	-	-	-	<b>436</b>	<b>155</b>	<b>180</b>	<b>328</b>	<b>710</b>	<b>429</b>	<b>317</b>	
117	-	-	-	24	-	-	-	57	-	36	99301
61	-	-	-	-	-	17	-	-	26	18	99302
55	-	-	-	39	-	-	-	16	-	-	99303
140	-	-	-	-	22	-	-	52	26	40	99305
741	-	-	-	161	22	50	131	225	115	37	99311
589	-	-	-	101	95	47	88	107	91	60	99312
107	-	-	-	30	-	-	-	-	-	77	99314
429	-	-	-	23	-	43	46	200	117	-	99316
316	-	-	-	58	16	23	63	53	54	49	99391
<b>9 459</b>	<b>4 295</b>	<b>2 106</b>	<b>12</b>	<b>4 349</b>	<b>1 292</b>	<b>1 184</b>	<b>1 901</b>	<b>2 752</b>	<b>1 538</b>	<b>2 856</b>	
135	77	71	-	2	26	1	-	254	-	-	00001
932	565	351	1	316	27	32	180	762	16	516	00002
4 760	3 316	1 580	11	3 024	792	633	1 195	1 433	867	1 723	00003
3 277	323	76	-	966	409	498	452	184	580	587	00004
											00005
355	14	28	-	41	38	20	74	119	75	30	
<b>87 270</b>	<b>86 654</b>	<b>84 292</b>	<b>24 345</b>	<b>88 690</b>	<b>27 902</b>	<b>26 219</b>	<b>26 695</b>	<b>42 056</b>	<b>30 226</b>	<b>40 773</b>	

Tabelle 35. Berufsschüler in Bayern 2002/03 mit Blockunterricht

Berufs- nummern	Berufe	Schüler mit Blockunterricht			dar. Schüler in Klassen des BGJ - k <sup>1)</sup>
		männlich	weiblich	insgesamt	
01101	Landwirt .....	179	14	193	-
02361	Fischwirt .....	78	5	83	-
02381	Pferdewirt .....	7	65	72	-
02401	Tierpfleger .....	37	87	124	-
05101	Gärtner - Baumschulen .....	64	48	112	-
05103	Gärtner - Garten- und Landschaftsbau .....	451	64	515	-
05105	Gärtner - Obstbau .....	4	1	5	-
06211	Forstwirt .....	166	1	167	-
08051	Aufbereitungsmechaniker .....	29	-	29	-
10101	Naturwerksteinmechaniker .....	87	1	88	-
10111	Steinmetz und Steinbildhauer .....	239	22	261	-
10121	Steinmetz .....	169	15	184	-
10181	Diamantschleifer .....	4	-	4	-
11201	Verfahrensmechaniker in der Steine- und Erdenindustrie .....	60	1	61	-
11211	Betonstein- und Terrazzohersteller .....	1	-	1	1
11212	Betonfertigteilbauer .....	37	-	37	-
12101	Keramiker .....	10	39	49	-
12111	Figurenkeramformer .....	2	10	12	-
12112	Industriekeramiker .....	48	11	59	-
12121	Kerammodelleinrichter .....	10	2	12	-
12122	Kerammodelleur .....	2	5	7	-
13101	Industrieglasfertiger .....	55	2	57	-
13121	Glasmacher .....	17	-	17	-
13161	Glasapparatebauer .....	4	-	4	-
13162	Leuchtröhrenglasbläser .....	-	1	1	-
13501	Flachglasmechaniker .....	33	-	33	-
13502	Glasveredler .....	3	1	4	-
13561	Feinoptiker .....	37	32	69	-
13581	Brillenoptikschleifer/Verfahrensmechaniker für Brillenoptik .....	11	7	18	-
14101	Chemiebetriebsjungwerker .....	17	3	20	-
14102	Chemiekant .....	377	76	453	-
14111	Pharmakant .....	7	4	11	-
14181	Wachszieher .....	3	31	34	-
14581	Vulkaniseur und Reifenmechaniker .....	122	1	123	-
15302	Verfahrensmechaniker für Kunststoff- und Kautschuktechnik Formteile .....	988	45	1 033	24
15303	Verfahrensmechaniker für Kunststoff- und Kautschuktechnik Halbzeuge .....	78	-	78	-
15305	Verfahrensmechaniker für Kunststoff- und Kautschuktechnik Bauteile .....	32	5	37	-
16201	Verpackungsmittelmechaniker .....	190	14	204	-
17204	Werbe- und Mediovorlagenhersteller .....	1	-	1	-
17205	Mediengestalter für Digital- und Printmedien - Design .....	134	153	287	27
17206	Mediengestalter für Digital- und Printmedien - Medienberatung .....	15	20	35	1
17207	Mediengestalter für Digital- und Printmedien - Operating .....	34	22	56	13
17208	Mediengestalter für Digital- und Printmedien - Technik .....	4	-	4	-
17213	Dekorvorlagenhersteller .....	3	-	3	-
17401	Drucker - Druckformbearbeitung (auslaufend) .....	21	-	21	21
17402	Drucker - Druckformherstellung (auslaufend) .....	21	3	24	-
17405	Drucker - Flachdruck .....	83	1	84	17
17406	Drucker - Hochdruck .....	7	-	7	4
17407	Drucker - Tiefdruck .....	3	-	3	3
17408	Drucker - Digitaldruck .....	1	-	1	1
17511	Siebdrucker .....	18	4	22	5
17801	Buchbinder .....	180	58	238	22
18101	Holzbearbeitungsmechaniker .....	125	2	127	-
18511	Drechsler (Elfenbeinschnitzer) .....	9	6	15	-
18521	Holzbildhauer .....	2	5	7	-
18531	Bürsten- und Pinselmacher .....	30	9	39	-
19101	Verfahrensmechaniker in der Hütten- und Halbzeugindustrie .....	20	-	20	7
20101	Gießereimechaniker - Handformguß .....	108	-	108	25
20105	Gießereimechaniker - Maschinenform-, Druck- und Kokillenguß .....	88	-	88	13
20161	Metall- und Glockengießer - Kunst- und Glockenguß .....	3	1	4	1
20162	Metall- und Glockengießer - Metallgußtechnik .....	2	-	2	1
20163	Metall- und Glockengießer - Zinngußtechnik .....	1	-	1	-
22101	Dreher .....	21	1	22	4

## nach Berufen, Jahrgangsstufen bzw. Regierungsbezirken

davon in				Von den Schülern mit Blockunterricht besuchten eine Schule im Regierungsbezirk							Berufsnummern
Jahrgangsstufe				Oberbayern	Niederrhein	Oberpfalz	Oberfranken	Mittelfranken	Unterfranken	Schwaben	
10	11	12	13								
-	92	101	-	-	-	54	-	139	-	-	01101
25	29	29	-	83	-	-	-	-	-	-	02361
-	22	50	-	72	-	-	-	-	-	-	02381
39	35	50	-	-	-	-	-	124	-	-	02401
-	62	50	-	-	-	-	-	-	-	112	05101
-	253	262	-	-	-	-	-	-	-	515	05103
-	1	4	-	-	-	-	-	-	-	5	05105
55	50	62	-	-	-	167	-	-	-	-	06211
9	6	14	-	-	-	29	-	-	-	-	08051
45	23	20	-	88	-	-	-	-	-	-	10101
77	76	108	-	49	-	-	212	-	-	-	10111
72	56	56	-	145	-	-	39	-	-	-	10121
-	1	3	-	-	-	-	-	-	4	-	10181
23	16	22	-	-	-	61	-	-	-	-	11201
1	-	-	-	-	-	-	-	-	1	-	11211
9	10	18	-	-	-	-	37	-	-	-	11212
12	18	19	-	-	49	-	-	-	-	-	12101
1	3	8	-	-	-	-	12	-	-	-	12111
14	24	21	-	-	-	-	59	-	-	-	12112
4	2	6	-	-	-	-	12	-	-	-	12121
-	4	3	-	-	-	-	7	-	-	-	12122
19	22	16	-	-	57	-	-	-	-	-	13101
5	2	10	-	-	17	-	-	-	-	-	13121
1	1	2	-	-	4	-	-	-	-	-	13161
-	-	1	-	-	1	-	-	-	-	-	13162
12	11	10	-	-	33	-	-	-	-	-	13501
-	2	2	-	-	4	-	-	-	-	-	13502
19	25	15	10	-	69	-	-	-	-	-	13561
6	5	7	-	-	18	-	-	-	-	-	13581
20	-	-	-	1	-	-	-	19	-	-	14101
126	133	123	71	453	-	-	-	-	-	-	14102
6	-	5	-	11	-	-	-	-	-	-	14111
10	15	9	-	34	-	-	-	-	-	-	14181
49	37	37	-	123	-	-	-	-	-	-	14581
332	384	317	-	241	-	-	358	410	24	-	15302
40	-	38	-	78	-	-	-	-	-	-	15303
11	-	26	-	37	-	-	-	-	-	-	15305
74	67	63	-	-	-	-	-	-	-	204	16201
-	-	1	-	-	-	-	-	1	-	-	17204
78	109	100	-	-	-	-	127	-	160	-	17205
2	20	13	-	-	-	-	1	33	1	-	17206
15	17	24	-	-	-	-	36	-	20	-	17207
-	-	4	-	-	-	-	4	-	-	-	17208
-	3	-	-	-	-	-	3	-	-	-	17213
21	-	-	-	-	-	-	-	-	21	-	17401
-	-	24	-	-	-	-	24	-	-	-	17402
17	47	20	-	-	-	-	41	-	43	-	17405
4	1	2	-	-	-	-	7	-	-	-	17406
3	-	-	-	-	-	-	-	-	3	-	17407
1	-	-	-	-	-	-	-	-	1	-	17408
5	8	9	-	-	-	-	22	-	-	-	17511
56	90	92	-	204	-	-	-	34	-	-	17801
46	40	41	-	127	-	-	-	-	-	-	18101
2	5	8	-	-	-	-	-	-	15	-	18511
3	2	2	-	-	-	-	-	-	7	-	18521
15	17	7	-	-	-	-	-	39	-	-	18531
7	7	6	-	-	-	-	-	20	-	-	19101
25	36	25	22	-	-	-	102	6	-	-	20101
13	32	26	17	-	-	-	88	-	-	-	20105
1	2	1	-	-	-	-	4	-	-	-	20161
1	-	1	-	-	1	-	1	-	-	-	20162
-	-	1	-	-	-	-	1	-	-	-	20163
4	10	7	1	1	10	-	-	1	10	-	22101

Noch: Tabelle 35. Berufsschüler in Bayern 2002/03 mit Blockunterricht

Berufs- nummern	Berufe	Schüler mit Blockunterricht			dar. Schüler in Klassen des BGJ - k <sup>1)</sup>
		männlich	weiblich	insgesamt	
22111	Zerspanungsmechaniker - Drehtechnik .....	441	14	455	136
22122	Zerspanungsmechaniker - Automaten-Drehtechnik .....	19	1	20	5
22201	Fräser .....	1	-	1	-
22212	Zerspanungsmechaniker - Frästechnik .....	257	13	270	72
22501	Metallschleifer .....	1	-	1	-
22511	Zerspanungsmechaniker - Schleiftechnik .....	36	5	41	10
23401	Galvaniseur .....	101	8	109	-
24120	Konstruktionsmechaniker - Schweißtechnik .....	48	-	48	9
24122	Anlagenmechaniker - Schweißtechnik .....	23	-	23	4
25201	Anlagenmechaniker - Apparatechnik .....	105	3	108	36
25221	Behälter- und Apparatebauer/Kupferschmied .....	37	-	37	3
25401	Metallbauer - Konstruktionstechnik .....	1 736	16	1 752	509
25402	Metallbauer - Metallgestaltung .....	148	9	157	44
25403	Metallbauer - Anlagen- und Fördertechnik .....	43	-	43	8
25404	Metallbauer - Landtechnik .....	7	-	7	2
25405	Metallbauer - Fahrzeugbau .....	53	2	55	16
25406	Metallbauer - Nutzfahrzeugbau/Fahrzeugkonstruktionstechnik .....	18	-	18	18
25411	Konstruktionsmechaniker - Ausrüstungstechnik .....	276	3	279	79
25501	Konstruktionsmechaniker - Metall- und Schiffsbautechnik .....	101	1	102	25
25911	Rolladen- und Jalousiebauer .....	110	2	112	-
26101	Klempner .....	526	7	533	124
26401	Anlagenmechaniker - Versorgungstechnik .....	196	1	197	54
26501	Konstruktionsmechaniker - Feinblechbautechnik .....	248	11	259	73
26611	Kälteanlagenbauer .....	294	4	298	-
26711	Gas- und Wasserinstallateur .....	1 496	11	1 507	393
26801	Zentralheizungs- und Lüftungsbauer .....	1 902	3	1 905	456
27301	Industriemechaniker - Maschinen- und Systemtechnik .....	1 939	59	1 998	606
27302	Maschinenbaumechaniker - Allgemeiner Maschinenbau .....	602	11	613	125
27304	Maschinenbaumechaniker - Erzeugende Mechanik .....	90	-	90	20
27401	Industriemechaniker - Betriebstechnik .....	898	18	916	236
27601	Industriemechaniker - Produktionstechnik .....	358	32	390	136
27811	Teilezurichter (2-jährig) .....	149	26	175	16
27823	Fertigungsmechaniker .....	523	43	566	201
28101	Automobilmechaniker .....	416	14	430	118
28102	Kraftfahrzeugmechaniker - PKW-Instandhaltung .....	6 986	112	7 098	2 002
28103	Kraftfahrzeugmechaniker - Nutzkraftwageninstandhaltung .....	724	4	728	189
28104	Kraftfahrzeugmechaniker - Kraffradinstandhaltung .....	76	4	80	26
28131	Zweiradmechaniker .....	289	8	297	46
28211	Landmaschinenmechaniker .....	658	5	663	179
28302	Fluggerätmechaniker - Triebwerkstechnik .....	56	4	60	18
28304	Fluggerätmechaniker - Fertigungstechnik .....	91	10	101	-
28306	Fluggerätmechaniker - Instandhaltungstechnik .....	193	24	217	33
28701	Karosserie- und Fahrzeugbauer .....	841	9	850	226
29001	Werkzeugmacher - Stanzwerkzeug- und Vorrichtungsbau .....	218	4	222	37
29002	Werkzeugmacher - Formenbau .....	392	4	396	94
29211	Werkzeugmechaniker - Stanz- und Umformtechnik .....	472	19	491	148
29311	Werkzeugmechaniker - Formentechnik .....	487	13	500	124
29401	Graveur .....	9	4	13	-
29441	Metallbildner - Ziseleurtechnik .....	1	-	1	-
29512	Werkzeugmechaniker - Instrumententechnik .....	2	-	2	2
29521	Schneidwerkzeugmechaniker - Schneidwerkzeug- und Schleiftechnik .....	64	5	69	-
29522	Schneidwerkzeugmechaniker - Schneidmaschinen- und Messerschmiedtechnik .....	6	-	6	-
30001	Feinmechaniker - Feingerätebau .....	127	7	134	35
30002	Industriemechaniker - Geräte- und Feinwerktechnik .....	427	17	444	126
30010	Feinwerkmechaniker - Maschinenbau .....	66	2	68	68
30012	Feinwerkmechaniker - Feinmechanik .....	2	-	2	2
30014	Feinwerkmechaniker - Werkzeugbau .....	26	-	26	26
30031	Büchsenmacher .....	2	-	2	2
30041	Feinmechaniker - Nähmaschineninstandhaltung .....	-	1	1	-
30081	Metallbildner - Gürtler- und Metalldrucktechnik .....	17	-	17	-
30211	Goldschmied .....	30	112	142	-
30221	Silberschmied .....	2	2	4	-
30231	Edelsteinfasser .....	1	-	1	-
30311	Zahntechniker .....	229	313	542	-

## nach Berufen, Jahrgangsstufen bzw. Regierungsbezirker

davon in				Von den Schülern mit Blockunterricht besuchten eine Schule im Regierungsbezirk							Berufs- nummern
Jahrgangsstufe				Ober- bayern	Nieder- bayern	Ober- pfalz	Ober- franken	Mittel- franken	Unter- franken	Schwa- ben	
10	11	12	13								
136	145	116	58	132	61	3	32	90	137	-	22111
5	7	7	1	10	-	-	-	8	1	1	22122
-	-	-	1	-	1	-	-	-	-	-	22201
72	91	69	38	68	103	1	13	58	25	2	22212
-	1	-	-	-	-	-	-	-	1	-	22501
10	16	9	6	5	11	-	-	18	7	-	22511
37	44	28	-	-	-	-	-	109	-	-	23401
9	13	15	11	5	36	1	-	1	5	-	24120
4	2	11	6	-	23	-	-	-	-	-	24122
36	27	21	24	14	45	-	6	43	-	-	25201
3	12	11	11	3	-	-	-	34	-	-	25221
509	482	453	308	367	312	37	204	348	418	66	25401
44	42	37	34	90	32	-	1	9	25	-	25402
8	24	11	-	13	16	-	7	7	-	-	25403
2	2	2	1	-	1	-	-	2	4	-	25404
16	16	10	13	1	15	-	7	-	9	23	25405
18	-	-	-	18	-	-	-	-	-	-	25406
79	87	60	53	26	51	15	6	40	92	49	25411
25	26	24	27	29	22	-	9	23	19	-	25501
35	42	35	-	-	-	112	-	-	-	-	25911
124	128	170	111	226	109	-	64	71	62	1	26101
54	30	64	49	47	9	-	3	130	8	-	26401
73	71	73	42	148	43	-	4	54	8	2	26501
91	80	75	52	-	-	-	-	-	-	298	26611
393	389	386	339	441	83	5	250	315	356	57	26711
456	510	552	387	548	445	1	289	280	249	93	26801
606	653	463	276	577	372	-	10	385	547	107	27301
125	198	158	132	230	175	-	42	60	61	45	27302
20	33	21	16	32	15	-	-	42	1	-	27304
236	270	258	152	369	100	1	6	241	173	26	27401
136	130	86	38	1	37	-	-	184	168	-	27601
82	93	-	-	114	8	4	-	35	13	1	27811
201	227	138	-	303	5	108	-	137	13	-	27823
118	127	130	55	230	108	-	4	40	48	-	28101
2 028	1 973	1 988	1 109	2 103	1 238	-	943	1 527	1 287	-	28102
190	208	199	131	118	200	-	140	81	189	-	28103
26	19	21	14	40	5	-	18	13	4	-	28104
46	92	79	80	15	260	-	2	7	13	-	28131
182	162	204	115	22	157	96	32	155	116	85	28211
24	16	16	4	60	-	-	-	-	-	-	28302
12	40	31	18	101	-	-	-	-	-	-	28304
64	67	64	22	217	-	-	-	-	-	-	28306
226	242	232	150	248	242	-	55	94	120	91	28701
37	89	51	45	54	13	5	1	57	89	3	29001
94	126	116	60	68	12	28	19	265	2	2	29002
148	167	95	81	136	100	13	6	115	119	2	29211
124	152	136	88	64	63	47	12	247	65	2	29311
3	3	7	-	-	-	-	-	13	-	-	29401
1	-	-	-	-	-	-	-	1	-	-	29441
2	-	-	-	2	-	-	-	-	-	-	29512
-	34	23	12	-	-	-	-	-	69	-	29521
-	3	-	3	-	-	-	-	-	6	-	29522
35	40	33	26	104	8	-	-	17	5	-	30001
126	156	109	53	221	1	1	5	140	23	53	30002
68	-	-	-	-	50	-	-	4	14	-	30010
2	-	-	-	-	1	-	-	-	1	-	30012
26	-	-	-	-	5	-	-	3	18	-	30014
2	-	-	-	-	-	-	-	1	1	-	30031
-	-	1	-	-	-	-	1	-	-	-	30041
5	5	7	-	-	-	-	-	17	-	-	30081
49	14	43	36	68	-	-	-	-	74	-	30211
-	-	1	3	1	-	-	-	-	3	-	30221
-	-	-	1	-	-	-	-	-	1	-	30231
160	164	132	86	-	-	-	-	379	-	163	30311

Noch: Tabelle 35. Berufsschüler in Bayern 2002/03 mit Blockunterricht

Berufs- nummern	Berufe	Schüler mit Blockunterricht			dar. Schüler in Klassen des BGJ - k <sup>1)</sup>
		männlich	weiblich	insgesamt	
30411	Augenoptiker .....	252	1 069	1 321	-
30531	Metallblasinstrumentenmacher .....	23	4	27	-
30541	Geigenbauer .....	8	2	10	-
30542	Bogenmacher .....	16	1	17	-
30551	Zupfinstrumentenmacher .....	2	3	5	-
30713	Orthopädiemechaniker und Bandagist (neugeordnet) .....	199	90	289	-
30801	Uhrmacher .....	35	13	48	-
31001	Elektroinstallateur .....	6 414	51	6 465	1 905
31111	Energieelektroniker - Anlagentechnik .....	1 633	41	1 674	470
31112	Energieelektroniker - Betriebstechnik .....	2 045	52	2 097	535
31113	Elektroanlagenmonteur .....	97	2	99	36
31251	Fernmeldeanlagenelektroniker .....	139	1	140	31
31301	Elektromaschinenbauer .....	153	3	156	36
31311	Elektromaschinenmonteur .....	132	1	133	32
31511	Radio- und Fernsehtechniker .....	32	2	34	-
31611	Elektromechaniker .....	222	6	228	68
31612	Mechatroniker .....	2 113	58	2 171	-
31621	Industrieelektroniker - Produktionstechnik .....	502	39	541	140
31622	Mikrotechnologe .....	49	20	69	21
31631	Industrieelektroniker - Gerätetechnik .....	917	67	984	285
31633	Fluggeräteelektroniker .....	94	9	103	32
31651	Prozeßleitelektroniker .....	92	3	95	34
31711	Kommunikationselektroniker - Informationstechnik .....	616	26	642	143
31713	Informations- und Telekommunikationssystem-Elektroniker .....	1 164	56	1 220	-
31714	Informationselektroniker - Bürosystemtechnik .....	203	2	205	-
31715	Informationselektroniker - Geräte- und Systemtechnik .....	427	3	430	-
31721	Kommunikationselektroniker - Funktechnik .....	345	19	364	124
31751	Büroinformationselektroniker .....	11	-	11	-
31811	Kraftfahrzeugelektriker .....	837	20	857	257
32399	Metallbearbeiter .....	1	-	1	-
33111	Textilmechaniker - Spinnerei .....	6	-	6	-
33121	Textilmaschinenführer - Spinnerei .....	23	3	26	-
33231	Seiler .....	4	-	4	1
34111	Textilmaschinenführer - Weberei .....	66	24	90	-
34121	Textilmechaniker - Weberei .....	23	5	28	-
34131	Textilmechaniker - Bandweberei .....	2	-	2	-
34161	Textilstopfer .....	-	1	1	-
34402	Textilmechaniker - Maschinenindustrie .....	15	1	16	-
34412	Textilmaschinenführer - Maschinenindustrie .....	46	5	51	-
34911	Textilmaschinenführer - Tufting .....	1	-	1	-
34921	Textilmechaniker - Tufting .....	1	-	1	-
34931	Textilmaschinenführer - Vliesstoff .....	38	3	41	-
34941	Textilmechaniker - Vliesstoff .....	32	-	32	-
34961	Schmucktextilienhersteller .....	-	8	8	-
35112	Modeschneider .....	1	42	43	3
35121	Herrenschneider .....	4	7	11	-
35131	Damenschneider .....	-	72	72	30
35223	Modenäher .....	-	104	104	28
35431	Modist .....	-	10	10	-
35821	Kunststoff- und Schwergewebekonfektionär (auslaufend) .....	9	-	9	-
35911	Sticker .....	2	15	17	-
36101	Textilmaschinenführer - Veredlung .....	51	12	63	-
36121	Textilveredler - Färberei .....	10	1	11	-
36131	Textilveredler - Appretur .....	3	1	4	-
36141	Textilveredler - Beschichtung .....	1	-	1	-
37201	Schuhmacher .....	25	9	34	-
37221	Orthopädieschuhmacher .....	166	84	250	-
37301	Schuhfertiger .....	15	17	32	9
37331	Schuh- und Lederwarenstepper .....	-	3	3	3
37411	Sattler .....	67	24	91	23
37451	Feintäschner .....	1	6	7	4
37452	Täschner .....	1	-	1	-
37831	Kürschner .....	6	17	23	-
39101	Bäcker .....	-	1	1	-
39201	Konditor .....	26	58	84	-

## nach Berufen, Jahrgangsstufen bzw. Regierungsbezirker

davon in				Von den Schülern mit Blockunterricht besuchten eine Schule im Regierungsbezirk							Berufsnummern
Jahrgangsstufe				Oberbayern	Niederbayern	Oberpfalz	Oberfranken	Mittelfranken	Unterfranken	Schwaben	
10	11	12	13								
440	478	403	-	815	-	-	-	506	-	-	30411
10	9	8	-	27	-	-	-	-	-	-	30531
4	2	4	-	10	-	-	-	-	-	-	30541
4	8	5	-	17	-	-	-	-	-	-	30542
1	2	2	-	5	-	-	-	-	-	-	30551
77	81	73	58	289	-	-	-	-	-	-	30713
20	9	19	-	-	-	-	-	-	48	-	30801
1 912	1 706	1 537	1 310	2 323	674	750	425	779	690	824	31001
471	451	394	358	446	7	340	81	320	193	287	31111
536	606	575	380	447	415	204	200	229	344	258	31112
36	28	34	1	6	3	8	3	78	-	1	31113
31	46	36	27	127	-	2	-	6	-	5	31251
37	38	33	48	80	18	7	5	39	3	4	31301
32	37	39	25	8	32	24	5	59	-	5	31311
-	-	-	34	6	-	-	12	16	-	-	31511
68	61	39	60	73	29	11	7	38	2	68	31611
655	675	556	285	762	114	223	-	406	429	237	31612
140	161	150	90	214	9	45	31	143	-	99	31621
21	21	27	-	-	-	69	-	-	-	-	31622
285	291	270	138	256	92	243	24	248	6	115	31631
32	27	26	18	103	-	-	-	-	-	-	31633
34	25	27	9	84	4	-	-	-	7	-	31651
147	179	185	131	198	55	8	47	93	176	65	31711
335	437	448	-	550	46	57	95	194	101	177	31713
45	66	52	42	85	51	-	18	27	9	15	31714
96	122	122	90	168	66	-	21	50	57	68	31715
146	101	65	52	216	4	-	19	73	1	51	31721
-	-	-	11	-	-	-	-	11	-	-	31751
257	249	226	125	450	177	-	58	71	101	-	31811
-	1	-	-	-	-	-	-	1	-	-	32399
2	-	4	-	-	-	-	6	-	-	-	33111
11	15	-	-	-	-	-	26	-	-	-	33121
1	2	1	-	4	-	-	-	-	-	-	33231
45	44	1	-	-	-	-	90	-	-	-	34111
5	4	19	-	-	-	-	28	-	-	-	34121
-	-	2	-	-	-	-	2	-	-	-	34131
-	1	-	-	-	-	-	1	-	-	-	34161
-	3	13	-	-	-	-	16	-	-	-	34402
24	27	-	-	-	-	-	51	-	-	-	34412
1	-	-	-	-	-	-	1	-	-	-	34911
-	-	1	-	-	-	-	1	-	-	-	34921
20	21	-	-	-	-	-	41	-	-	-	34931
7	9	16	-	-	-	-	32	-	-	-	34941
3	3	2	-	-	-	-	8	-	-	-	34961
7	6	30	-	-	3	10	30	-	-	-	35112
-	5	6	-	10	1	-	-	-	-	-	35121
30	21	21	-	26	34	12	-	-	-	-	35131
46	58	-	-	3	38	17	46	-	-	-	35223
4	3	3	-	10	-	-	-	-	-	-	35431
-	5	4	-	-	9	-	-	-	-	-	35821
6	4	7	-	-	-	-	17	-	-	-	35911
18	44	1	-	-	-	-	63	-	-	-	36101
-	-	11	-	-	-	-	11	-	-	-	36121
-	-	4	-	-	-	-	4	-	-	-	36131
-	-	1	-	-	-	-	1	-	-	-	36141
10	16	7	1	34	-	-	-	-	-	-	37201
55	81	51	63	250	-	-	-	-	-	-	37221
9	11	12	-	32	-	-	-	-	-	-	37301
3	-	-	-	-	3	-	-	-	-	-	37331
23	33	35	-	1	90	-	-	-	-	-	37411
4	2	1	-	1	6	-	-	-	-	-	37451
-	-	1	-	-	1	-	-	-	-	-	37452
7	8	8	-	-	-	-	-	23	-	-	37831
-	1	-	-	-	-	1	-	-	-	-	39101
-	35	49	-	-	84	-	-	-	-	-	39201



Noch: Tabelle 35. Berufsschüler in Bayern 2002/03 mit Blockunterricht

Berufs- nummern	Berufe	Schüler mit Blockunterricht			dar. Schüler in Klassen des BGJ - k <sup>1)</sup>
		männlich	weiblich	insgesamt	
40101	Fleischer .....	58	2	60	-
41101	Koch/Köchin .....	1 697	553	2 250	926
42101	Brauer und Mälzer .....	383	13	396	1
42331	Weinküfer .....	26	6	32	-
43101	Molkereifachmann .....	237	36	273	-
43501	Fachkraft für Lebensmitteltechnik .....	107	44	151	-
44011	Hochbaufacharbeiter .....	14	1	15	8
44101	Maurer .....	3 125	12	3 137	868
44201	Beton- und Stahlbetonbauer .....	450	1	451	138
46011	Tiefbaufacharbeiter .....	33	-	33	16
46101	Straßenbauer .....	447	-	447	123
46311	Gleisbauer .....	73	-	73	35
46531	Wasserbauer .....	1	2	3	3
46621	Brunnenbauer .....	3	-	3	3
46631	Kanalbauer .....	29	-	29	4
46641	Rohrleitungsbauer .....	90	-	90	28
48011	Ausbaufacharbeiter .....	3	-	3	1
48101	Stukkateur .....	187	7	194	38
48222	Industrie - Isolierer .....	39	-	39	-
48223	Isolierfacharbeiter .....	6	-	6	-
48232	Wärme-, Kälte- und Schallschutzisolierer .....	71	-	71	-
48241	Trockenbaumonteur .....	129	3	132	40
48252	Bauwerksabdichter .....	39	-	39	11
48301	Fliesen-, Platten- und Mosaikleger .....	693	5	698	193
48401	Kachelofen- und Luftheizungsbauer .....	122	-	122	-
48501	Glaser .....	291	19	310	-
48621	Estrichleger .....	105	-	105	21
48701	Zimmerer .....	1 831	11	1 842	-
48801	Dachdecker .....	515	4	519	-
49101	Raumausstatter .....	301	194	495	157
49151	Parkettleger .....	182	3	185	-
49152	Bodenleger .....	13	-	13	-
49201	Polsterer .....	126	3	129	13
49221	Fahrzeugpolsterer .....	29	37	66	20
49261	Polster- und Dekorationsnäher .....	-	54	54	24
50101	Tischler .....	450	34	484	-
50210	Modellbauer - Produktionsmodellbau .....	115	8	123	-
50211	Modellbauer - Anschauungsmodellbau .....	90	15	105	-
50212	Modellbaumechaniker - Gießereimodellbau .....	91	7	98	-
50213	Modellbaumechaniker - Karosseriemodellbau .....	55	9	64	-
50501	Holzmechaniker .....	3	-	3	-
51011	Maler und Lackierer - Maler .....	1 769	132	1 901	45
51012	Maler und Lackierer - Kirchenmaler .....	27	43	70	-
51015	Maler und Lackierer - Fahrzeuglackierer .....	304	21	325	-
51201	Lackierer (Holz und Metall) .....	446	44	490	15
51202	Verfahrensmechaniker für Beschichtungstechnik .....	5	1	6	-
51261	Vergolder .....	11	29	40	-
51401	Glas- und Porzellanmaler .....	2	1	3	-
51402	Glas- und Kerammaler .....	5	50	55	-
52211	Handelsfachpacker .....	26	4	30	-
54601	Baugeräteführer .....	51	-	51	-
62401	Vermessungstechniker .....	99	19	118	54
62431	Katastertechniker .....	8	5	13	-
63111	Biologielaborant .....	13	39	52	-
63151	Milchwirtschaftlicher Laborant .....	13	118	131	-
63211	Physiklaborant .....	27	24	51	-
63221	Textillaborant - physikalisch-technisch .....	5	21	26	-
63231	Werkstoffprüfer .....	132	33	165	-
63301	Chemielaborant .....	128	306	434	-
63331	Textillaborant - chemisch-technisch .....	10	33	43	-
63341	Stoffprüfer (Chemie) - Glas-, Keramische Industrie sowie Steine und Erden ...	3	7	10	-
63361	Baustoffprüfer .....	196	44	240	-
63411	Fotolaborant .....	5	13	18	-
63412	Fotomedienlaborant .....	29	68	97	-

## nach Berufen, Jahrgangsstufen bzw. Regierungsbezirker

davon in				Von den Schülern mit Blockunterricht besuchten eine Schule im Regierungsbezirk							Berufsnummern
Jahrgangsstufe				Oberbayern	Niederbayern	Oberpfalz	Oberfranken	Mittelfranken	Unterfranken	Schwaben	
10	11	12	13								
23	19	18	-	-	-	-	60	-	-	-	40101
952	650	637	11	714	317	-	246	155	267	551	41101
133	124	139	-	197	-	-	57	-	142	-	42101
11	14	7	-	-	-	-	-	-	32	-	42331
110	94	69	-	-	-	-	-	-	-	273	43101
52	52	47	-	151	-	-	-	-	-	-	43501
8	5	2	-	2	-	-	5	1	7	-	44011
882	1 062	1 193	-	719	413	426	251	440	308	580	44101
139	147	165	-	79	12	119	52	31	77	81	44201
16	14	3	-	5	1	-	4	8	13	2	46011
127	135	185	-	20	14	13	14	8	200	178	46101
35	19	19	-	-	-	-	-	33	-	40	46311
3	-	-	-	-	3	-	-	-	-	-	46531
3	-	-	-	-	-	-	3	-	-	-	46621
4	8	17	-	-	-	-	1	1	14	13	46631
28	31	31	-	2	4	5	1	72	2	4	46641
1	1	1	-	3	-	-	-	-	-	-	48011
38	67	89	-	-	-	3	5	179	1	6	48101
13	12	14	-	-	-	-	-	-	-	39	48222
-	4	2	-	-	-	-	-	-	-	6	48223
29	19	23	-	-	-	-	-	-	-	71	48232
40	43	49	-	79	12	3	2	25	4	7	48241
11	14	14	-	-	-	-	-	39	-	-	48252
195	219	284	-	134	117	80	55	143	95	74	48301
37	42	43	-	122	-	-	-	-	-	-	48401
104	82	124	-	-	310	-	-	-	-	-	48501
21	33	51	-	1	1	-	3	5	91	4	48621
-	833	1 008	1	561	218	213	128	232	150	340	48701
174	147	198	-	-	519	-	-	-	-	-	48801
157	170	168	-	194	120	-	181	-	-	-	49101
59	62	64	-	-	-	-	-	185	-	-	49151
11	2	-	-	-	-	-	-	13	-	-	49152
29	48	52	-	35	7	-	87	-	-	-	49201
20	23	23	-	25	41	-	-	-	-	-	49221
24	30	-	-	-	-	-	54	-	-	-	49261
-	221	263	-	210	-	-	-	-	274	-	50101
44	18	33	28	123	-	-	-	-	-	-	50210
26	34	21	24	15	-	-	-	90	-	-	50211
19	37	27	15	39	-	-	-	59	-	-	50212
19	19	14	12	64	-	-	-	-	-	-	50213
-	1	2	-	-	-	-	-	-	3	-	50501
673	568	660	-	500	290	-	76	419	466	150	51011
16	31	23	-	62	-	8	-	-	-	-	51012
38	148	139	-	-	55	71	10	103	86	-	51015
175	138	177	-	340	14	-	-	37	-	99	51201
6	-	-	-	-	-	-	-	6	-	-	51202
11	16	13	-	40	-	-	-	-	-	-	51261
1	2	-	-	-	3	-	-	-	-	-	51401
13	21	21	-	-	-	-	55	-	-	-	51402
15	15	-	-	-	30	-	-	-	-	-	52211
20	17	14	-	51	-	-	-	-	-	-	54601
39	42	37	-	118	-	-	-	-	-	-	62401
-	13	-	-	13	-	-	-	-	-	-	62431
21	13	18	-	52	-	-	-	-	-	-	63111
52	39	40	-	-	-	-	-	131	-	-	63151
12	15	13	11	-	-	-	51	-	-	-	63211
10	4	12	-	-	-	-	26	-	-	-	63221
39	51	42	33	-	-	-	165	-	-	-	63231
131	128	126	49	378	-	-	56	-	-	-	63301
19	13	11	-	-	-	-	43	-	-	-	63331
5	4	1	-	-	-	-	10	-	-	-	63341
86	69	85	-	-	-	-	240	-	-	-	63361
8	9	1	-	18	-	-	-	-	-	-	63411
38	29	30	-	32	-	-	-	65	-	-	63412

Noch: Tabelle 35. Berufsschüler in Bayern 2002/03 mit Blockunterricht

Berufs- nummern	Berufe	Schüler mit Blockunterricht			dar. Schüler in Klassen des BGJ - k <sup>1)</sup>
		männlich	weiblich	insgesamt	
64101	Technischer Zeichner - Maschinen-, Anlagentechnik und Apparatebau .....	547	272	819	-
64102	Technischer Zeichner - Heizungs-, Klima- und Sanitärtechnik .....	189	88	277	-
64103	Technischer Zeichner - Stahl- und Metallbautechnik .....	153	45	198	-
64104	Technischer Zeichner - Elektrotechnik .....	53	38	91	-
64105	Technischer Zeichner - Holztechnik .....	39	17	56	-
64201	Bauzeichner (auslaufend) .....	184	103	287	-
64251	Kartograph .....	5	3	8	-
64252	Techniker für Ländliche Entwicklung .....	9	5	14	-
66001	Verkäufer .....	9	34	43	-
67111	Kaufmann im Groß- und Außenhandel .....	420	295	715	-
67201	Kaufmann im Einzelhandel .....	98	157	255	-
67351	Automobilkaufmann .....	46	18	64	-
67401	Buchhändler .....	59	282	341	-
67451	Musikalienhändler .....	-	1	1	-
67511	Drogist .....	15	142	157	-
68301	Verlagskaufmann .....	87	255	342	-
69101	Bankkaufmann .....	1 999	2 956	4 955	-
69501	Versicherungskaufmann .....	619	945	1 564	-
70111	Speditionskaufmann .....	52	47	99	-
70151	Kaufmann im Eisenbahn- und Straßenverkehr .....	-	4	4	-
70211	Reiseverkehrskaufmann .....	172	1 047	1 219	-
70241	Servicekaufmann im Luftverkehr .....	17	69	86	-
70291	Kaufmann im Verkehrsservice .....	75	126	201	-
70311	Werbekaufmann .....	130	401	531	-
70341	Kaufmann für audiovisuelle Medien .....	33	39	72	-
70451	Kaufmann in der Grundstücks- und Wohnungswirtschaft .....	204	288	492	-
70501	Sport- und Fitnesskaufmann .....	68	77	145	-
70502	Gesundheitskaufmann .....	31	92	123	-
70503	Verwaltungskaufmann .....	67	105	172	-
71201	Eisenbahner im Betriebsdienst .....	154	15	169	-
71401	Berufskraftfahrer .....	84	2	86	-
71601	Straßenwärter .....	142	1	143	-
73202	Fachkraft für Brief- und Frachtverkehr .....	378	319	697	-
74101	Fachkraft für Lagerwirtschaft .....	179	45	224	-
74500	Fachkraft für Schutz und Sicherheit .....	15	5	20	-
77421	Fachinformatiker - Anwendungsentwicklung .....	1 612	255	1 867	-
77422	Fachinformatiker - Systemintegration .....	1 955	204	2 159	-
77912	Informations- und Telekommunikationssystem-Kaufmann .....	592	277	869	-
77913	Informatikkaufmann .....	662	211	873	-
78031	Bürokaufmann .....	23	81	104	-
78032	Kaufmann für Bürokommunikation .....	72	386	458	-
78511	Industriekaufmann .....	342	605	947	-
78621	Rechtsanwaltsfachangestellter .....	4	195	199	-
78631	Notarfachangestellter .....	48	154	202	-
78702	Verwaltungsfachangestellter .....	490	1 219	1 709	-
78731	Fachangestellter für Arbeitsförderung .....	85	345	430	-
78732	Sozialversicherungsfachangestellter .....	389	890	1 279	-
78754	Postverkehrskaufmann .....	8	8	16	-
79512	Fachangestellter für Bäderbetriebe .....	139	71	210	-
80411	Schornsteinfeger .....	290	22	312	-
82343	Fachangestellter für Medien- u. Informationst. - Bildagenturen .....	7	13	20	-
83451	Produktgestalter - Textil .....	3	19	22	-
83541	Mediengestalter Bild und Ton .....	163	90	253	-
83542	Film- und Videoeditor .....	18	16	34	-
83543	Fachkraft für Veranstaltungstechnik .....	247	23	270	-
83621	Schauwerbegestalter .....	2	30	32	-
83701	Fotograf .....	118	294	412	-
83901	Schilder- und Lichtreklamehersteller .....	96	40	136	-
91201	Restaurantfachmann .....	139	261	400	191
91401	Kaufmannsgehilfe im Hotel- und Gaststättengewerbe (auslaufend) .....	48	84	132	56
91402	Fachmann für Systemgastronomie .....	149	159	308	112
91403	Hotelkaufmann .....	3	5	8	8
91411	Hotelfachmann .....	525	2 199	2 724	1 146
91511	Fachkraft im Gastgewerbe .....	17	79	96	52
92121	Hauswirtschaftlerin .....	3	114	117	-

## nach Berufen, Jahrgangsstufen bzw. Regierungsbezirker

davon in				Von den Schülern mit Blockunterricht besuchten eine Schule im Regierungsbezirk							Berufsnummern
Jahrgangsstufe				Oberbayern	Niederrbayern	Oberpfalz	Oberfranken	Mittelfranken	Unterfranken	Schwaben	
10	11	12	13								
210	264	246	99	292	150	1	-	120	256	-	64101
53	113	79	32	107	74	-	28	59	9	-	64102
31	79	62	26	3	79	-	37	5	22	52	64103
14	27	33	17	3	6	77	-	-	5	-	64104
14	16	20	6	17	3	-	-	35	1	-	64105
66	97	124	-	-	-	-	107	121	36	23	64201
8	-	-	-	8	-	-	-	-	-	-	64251
14	-	-	-	-	-	-	-	-	-	14	64252
20	22	1	-	-	17	-	-	-	26	-	66001
25	279	273	138	616	50	-	-	49	-	-	67111
60	82	105	8	64	109	-	-	-	82	-	67201
5	30	29	-	64	-	-	-	-	-	-	67351
-	128	153	60	201	-	-	-	140	-	-	67401
-	-	1	-	1	-	-	-	-	-	-	67451
61	60	36	-	157	-	-	-	-	-	-	67511
-	141	152	49	276	-	-	-	66	-	-	68301
1	1 976	2 334	644	2 345	326	624	233	429	507	491	69101
640	596	328	-	1 297	-	-	267	-	-	-	69501
-	36	38	25	-	99	-	-	-	-	-	70111
-	-	4	-	4	-	-	-	-	-	-	70151
-	453	491	275	684	157	-	-	276	-	102	70211
31	30	25	-	86	-	-	-	-	-	-	70241
69	54	78	-	88	-	-	-	68	-	45	70291
-	205	270	56	387	-	-	-	144	-	-	70311
-	26	37	9	72	-	-	-	-	-	-	70341
153	184	155	-	322	-	-	-	170	-	-	70451
80	62	3	-	90	-	-	-	35	10	10	70501
82	38	3	-	67	-	-	-	21	19	16	70502
84	75	13	-	115	-	-	-	43	3	11	70503
68	55	46	-	104	-	-	-	65	-	-	71201
46	40	-	-	-	-	-	86	-	-	-	71401
50	40	53	-	-	-	-	-	-	143	-	71601
375	322	-	-	314	96	79	74	77	-	57	73202
65	82	77	-	-	138	86	-	-	-	-	74101
20	-	-	-	20	-	-	-	-	-	-	74500
473	728	666	-	644	116	200	176	469	98	164	77421
562	837	760	-	883	132	88	177	525	134	220	77422
262	297	310	-	385	52	79	86	160	62	45	77912
259	345	269	-	320	88	54	111	162	80	58	77913
26	37	22	19	85	19	-	-	-	-	-	78031
27	186	213	32	407	-	-	-	51	-	-	78032
402	-	439	106	714	65	-	-	168	-	-	78511
70	65	64	-	-	199	-	-	-	-	-	78621
66	73	63	-	202	-	-	-	-	-	-	78631
593	558	558	-	619	124	108	157	193	194	314	78702
156	130	144	-	96	56	99	104	-	-	75	78731
423	461	395	-	447	115	90	123	138	111	255	78732
-	-	16	-	-	-	-	-	16	-	-	78754
49	83	78	-	-	-	-	-	-	-	210	79512
122	93	97	-	180	-	132	-	-	-	-	80411
7	13	-	-	20	-	-	-	-	-	-	82343
6	7	9	-	-	-	-	22	-	-	-	83451
70	95	88	-	-	-	-	-	253	-	-	83541
9	11	14	-	-	-	-	-	34	-	-	83542
88	109	73	-	270	-	-	-	-	-	-	83543
8	11	13	-	-	-	-	-	-	-	32	83621
134	138	140	-	223	-	-	61	76	52	-	83701
37	53	46	-	136	-	-	-	-	-	-	83901
191	104	102	3	109	38	-	53	34	55	111	91201
56	36	40	-	46	-	-	-	-	3	83	91401
112	123	73	-	169	45	-	1	62	3	28	91402
8	-	-	-	3	-	-	-	-	-	5	91403
1 146	759	809	10	901	354	-	211	208	263	787	91411
52	42	2	-	11	13	-	18	27	12	15	91511
-	52	65	-	-	10	25	-	-	36	46	92121

Noch: Tabelle 35. Berufsschüler in Bayern 2002/03 mit Blockunterricht

Berufs- nummern	Berufe	Schüler mit Blockunterricht			dar. Schüler in Klassen des BGJ - k <sup>1)</sup>
		männlich	weiblich	insgesamt	
93101	Textilreiniger .....	19	30	49	-
93501	Ver- und Entsorger .....	104	7	111	-
93511	Fachkraft für Wasserversorgungstechnik .....	26	3	29	-
93521	Fachkraft für Abwassertechnik .....	13	-	13	-
93531	Fachkraft für Kreislauf- und Abfallwirtschaft .....	14	1	15	-
93541	Fachkraft für Rohr-, Kanal- und Industrieservice .....	1	-	1	-
	<b>Schüler mit Ausbildungsvertrag zusammen</b>	<b>80 033</b>	<b>22 960</b>	<b>102 993</b>	<b>15 707</b>
00001	Mithelfende Familienangehörige .....	59	13	72	2
00002	Ungelernte Arbeitskräfte .....	245	11	256	6
00003	Ohne Berufstätigkeit und Arbeitslose .....	1 322	399	1 721	160
00004	Teilnehmer an Lehrgängen der Arbeitsverwaltung .....	435	117	552	42
00005	Teilnehmer an Maßnahmen der Arbeitsverwaltung mit verdicht. Unterricht .....	13	8	21	-
	<b>Schüler mit Blockunterricht insgesamt</b>	<b>82 107</b>	<b>23 508</b>	<b>105 615</b>	<b>15 917</b>

1) Berufsgrundbildungsjahr kooperativ; einschl. Jungarbeiter in Klassen des BGJ-k

nach Berufen, Jahrgangsstufen bzw. Regierungsbezirker

davon in				Von den Schülern mit Blockunterricht besuchten eine Schule im Regierungsbezirk							Berufs- nummern
Jahrgangsstufe				Ober- bayern	Nieder- bayern	Ober- pfalz	Ober- franken	Mittel- franken	Unter- franken	Schwa- ben	
10	11	12	13								
20	12	17	-	-	-	-	-	49	-	-	93101
-	56	55	-	-	-	-	-	-	-	111	93501
29	-	-	-	-	-	-	-	-	-	29	93511
13	-	-	-	-	-	-	-	-	-	13	93521
15	-	-	-	-	-	-	-	-	-	15	93531
1	-	-	-	-	-	-	-	-	-	1	93541
<b>27 953</b>	<b>33 168</b>	<b>32 219</b>	<b>9 653</b>	<b>37 344</b>	<b>12 152</b>	<b>5 503</b>	<b>8 987</b>	<b>17 164</b>	<b>11 600</b>	<b>10 243</b>	
15	30	27	-	-	19	-	-	53	-	-	00001
168	57	30	1	59	8	2	20	19	-	148	00002
767	587	365	2	1 146	173	27	94	1	48	232	00003
462	71	19	-	308	115	-	67	-	8	54	00004
21	-	-	-	21	-	-	-	-	-	-	00005
<b>29 386</b>	<b>33 913</b>	<b>32 660</b>	<b>9 656</b>	<b>38 878</b>	<b>12 467</b>	<b>5 532</b>	<b>9 168</b>	<b>17 237</b>	<b>11 656</b>	<b>10 677</b>	

**Tabelle 36. Lehrkräfte sowie deren Stunden in der Stichwoche an den Berufsschulen in Bayern 2002/03**

Beschäftigungsverhältnis/ Beschäftigungsumfang		Schul- träger	Lehrkräfte <sup>1)</sup>			In der Stichwoche erteilte Unterrichtsstunden von			An- rech- nungs- stun- den	Er- mäßi- gungs- stun- den	Stunden der Lehr- kräfte ins- gesamt
			männ- lich	weib- lich	ins- gesamt	männ- lichen	weib- lichen	sämt- lichen			
Vollzeitbeschäf- tigte Lehrkräfte, die an einer Berufsschule	ausschließlich oder überwiegend tätig waren	staatlich	3 438	451	3 889	76 658	9 920	86 578	7 005	1 481	95 064
		kommunal	1 495	353	1 848	32 027	7 790	39 817	2 847	675	43 339
		privat	4	-	4	96	-	96	-	-	96
		zusammen	4 937	804	5 741	108 781	17 710	126 491	9 852	2 156	138 499
	mit dem geringeren Teil ihrer Unter- richtspflichtzeit tätig waren	staatlich	312	189	501	1 784	961	2 745	113	-	2 858
		kommunal	183	49	232	1 015	279	1 294	87	-	1 381
		privat	2	2	4	5	7	12	-	-	12
		zusammen	497	240	737	2 804	1 247	4 051	200	-	4 251
Teilzeitbeschäf- tigte Lehrkräfte (mit mindestens der Hälfte der Unterrichts- pflichtzeit), die an einer Berufsschule	ausschließlich oder überwiegend tätig waren	staatlich	346	474	820	5 485	7 106	12 591	273	126	12 990
		kommunal	199	338	537	3 324	5 184	8 508	215	71	8 794
		privat	-	3	3	-	26	26	1	-	27
		zusammen	545	815	1 360	8 809	12 316	21 125	489	197	21 811
	mit dem geringeren Teil ihrer Unter- richtspflichtzeit tätig waren	staatlich	24	124	148	145	469	614	5	-	619
		kommunal	21	31	52	109	144	253	1	-	254
		privat	-	3	3	-	9	9	-	-	9
		zusammen	45	158	203	254	622	876	6	-	882
Mehrarbeit/Überstunden leistende Lehrkräfte		staatlich	462	63	525	977	123	1 100	26	-	1 126
		kommunal	128	20	148	281	30	311	8	-	319
		privat	4	-	4	8	-	8	-	-	8
		zusammen	594	83	677	1 266	153	1 419	34	-	1 453
Lehrkräfte, die mit weniger als der Hälfte der Unterrichtspflichtzeit beschäftigt waren		staatlich	729	776	1 505	4 362	4 899	9 261	8	17	9 286
		kommunal	127	157	284	759	1 168	1 927	5	4	1 936
		privat	3	1	4	17	3	20	-	-	20
		zusammen	859	934	1 793	5 138	6 070	11 208	13	21	11 242
Lehrkräfte im Vorbereitungs- dienst (nur soweit diese eigen- verantwortlich Unterricht erteilten)	Studienreferendare	staatlich	135	87	222	1 506	931	2 437	-	-	2 437
		kommunal	8	2	10	64	24	88	-	-	88
		privat	-	-	-	-	-	-	-	-	-
		zusammen	143	89	232	1 570	955	2 525	-	-	2 525
	Fachlehreranwärter	staatlich	-	-	-	-	-	-	-	-	-
		kommunal	-	-	-	-	-	-	-	-	-
		privat	-	-	-	-	-	-	-	-	-
		zusammen	-	-	-	-	-	-	-	-	-
Insgesamt		staatlich	5 446	2 164	7 610	90 917	24 409	115 326	7 430	1 624	124 380
		kommunal	2 161	950	3 111	37 579	14 619	52 198	3 163	750	56 111
		privat	13	9	22	126	45	171	1	-	172
		insgesamt	7 620	3 123	10 743	128 622	39 073	167 695	10 594	2 374	180 663
darunter Lehrkräfte mit Altersteilzeit in der Ansparphase des Teilzeitmodells		staatlich	126	19	145	1 458	182	1 640	32	41	1 713
		kommunal	34	9	43	488	126	614	29	2	645
		zusammen	160	28	188	1 946	308	2 254	61	43	2 358
in der Ansparphase des Blockmodells		staatlich	233	29	262	5 288	474	5 762	310	24	6 096
		kommunal	117	29	146	2 438	501	2 939	230	13	3 182
		zusammen	350	58	408	7 726	975	8 701	540	37	9 278

1) An mehreren Berufsschulen tätige Lehrkräfte wurden mehrfach gezählt, die entsprechenden Wochenstunden nur einfach. Zusätzlich über die Unterrichtspflichtzeit hinaus tätige Lehrkräfte wurden, soweit sie auch ihre regelmäßigen Stunden an einer Berufsschule erteilten, bei den vollzeit- und teilzeitbeschäftigten Lehrkräften und den mit weniger als der Hälfte der vollen Unterrichtspflichtzeit Beschäftigten bzw. bei den Mehrarbeit leistenden Lehrkräften gezählt. Ohne die mit Dienstbezügen abwesenden Lehrkräfte, die lt. Stundenplan nicht zum Unterrichtseinsatz vorgesehen waren (vgl. Tabelle 37).

**Tabelle 37. Mit Dienstbezügen abwesende Lehrkräfte an den Berufsschulen in Bayern 2002/03**

Beschäftigungsumfang		Abwesende Lehrkräfte <sup>1)</sup>			davon an					
		männ- lich	weib- lich	ins- gesamt	staatlichen		kommunalen		privaten	
					Berufsschulen					
					männ- lich	weib- lich	männ- lich	weib- lich	männ- lich	weib- lich
Lehrkräfte, die im Rahmen ihrer Unterrichtspflichtzeit aus- schließlich oder überwiegend an einer Berufsschule tätig waren	Vollzeitbe- beschäftigte	35	14	49	22	6	13	8	-	-
	Teilzeitbe- schäftigte <sup>2)</sup>	5	14	19	3	6	2	8	-	-

1) Laut Stundenplan nicht zum Unterrichtseinsatz vorgesehen (z. B. wegen längerer Krankheit, Kur oder Mutterschutzfrist). - 2) Teilzeitbeschäftigt sind Lehrkräfte mit mindestens der Hälfte der Unterrichtspflichtzeit.

**Tab. 38. Lehrkräfte mit Altersteilzeit in der Freistellungsphase des Blockmodells an Berufsschulen in Bayern 2002/03**

Lehrkräfte mit Altersteilzeit in der Freistellungsphase des Blockmodells, die letztmals an dieser Schule unterrichtet haben	Lehrkräfte			davon an ... Berufsschulen					
	männ- lich	weib- lich	ins- gesamt	staatlichen		kommunalen		privaten	
				männlich	weiblich	männlich	weiblich	männlich	weiblich
	79	16	95	59	6	20	10	-	-

**Tabelle 39. Vollzeit- und teilzeitbeschäftigte Lehrkräfte an den Berufsschulen in Bayern 2002/03 nach Lehramt und Schulträger**

Lehramt	Geschlecht	Vollzeit- und teilzeitbeschäftigte Lehrkräfte <sup>1)</sup>			
		insgesamt	davon an		
			staatlichen	kommunalen	privaten
Lehramt an Sonderschulen .....	männlich	-	-	-	-
	weiblich	-	-	-	-
Lehramt an Volksschulen .....	männlich	2	1	1	-
	weiblich	2	-	2	-
Lehramt an Realschulen .....	männlich	7	5	2	-
	weiblich	12	7	5	-
Lehramt an Gymnasien .....	männlich	55	22	32	1
	weiblich	34	11	23	-
Höheres Lehramt an beruflichen Schulen .....	männlich	3 926	2 671	1 252	3
	weiblich	1 203	694	508	1
Lehramt für gewerbliche Fachlehrkräfte .....	männlich	1 146	883	263	-
	weiblich	126	75	51	-
Fachlehrkräfte für Kurzschrift und Maschinenschreiben .....	männlich	23	15	8	-
	weiblich	90	48	41	1
Fachlehrkräfte für Hauswirtschaft und Handarbeit .....	männlich	-	-	-	-
	weiblich	70	57	13	-
Sonstiges Lehramt .....	männlich	14	4	10	-
	weiblich	11	3	8	-
Absolventen einer wissenschaftlichen Hochschule ohne Lehramt .....	männlich	49	36	13	-
	weiblich	32	17	15	-
Absolventen einer Fachhochschule oder Inhaber eines gleichwertigen Abschlusses ohne Lehramt .....	männlich	6	4	2	-
	weiblich	1	-	1	-
Meister oder Techniker ohne Lehramt .....	männlich	60	26	34	-
	weiblich	12	3	8	1
Sonstige Lehrkräfte ohne Lehramt .....	männlich	8	2	6	-
	weiblich	15	3	12	-
Lehrkräfte für den Religionsunterricht .....	männlich	226	140	86	-
	weiblich	39	19	20	-
<b>Vollzeit- und teilzeitbeschäftigte Lehrkräfte insgesamt</b>	<b>männlich</b>	<b>5 522</b>	<b>3 809</b>	<b>1 709</b>	<b>4</b>
	<b>weiblich</b>	<b>1 647</b>	<b>937</b>	<b>707</b>	<b>3</b>
	<b>insgesamt</b>	<b>7 169</b>	<b>4 746</b>	<b>2 416</b>	<b>7</b>

1) Nur Lehrkräfte, die ausschl. oder überwiegend an einer Berufsschule tätig waren, einschl. der mit Dienstbezügen abwesenden Lehrkräfte (z. B. wegen längerer Krankheit, Kur oder Mutterschutzfrist). Teilzeitbeschäftigt sind Lehrkräfte mit mindestens der Hälfte der Unterrichtspflichtzeit.



**Tabelle 40. Vollzeit- und teilzeitbeschäftigte Lehrkräfte an den Berufsschulen in Bayern 2002/03  
nach Lehramt und Altersgruppen**

Lehramt  Schulträger	Ge- schlecht	Vollzeit- und teilzeitbeschäftigte Lehrkräfte <sup>1)</sup>									
		ins- gesamt	davon im Alter von ... Jahren								
			unter 30	30	35	40	45	50	55	60	65 oder mehr
				bis unter							
				35	40	45	50	55	60	65	
Lehramt an Sonderschulen .....	männlich	-	-	-	-	-	-	-	-	-	-
	weiblich	-	-	-	-	-	-	-	-	-	-
Lehramt an Volksschulen .....	männlich	2	-	-	-	-	1	-	1	-	-
	weiblich	2	-	-	-	-	2	-	-	-	-
Lehramt an Realschulen .....	männlich	7	-	-	1	-	-	4	2	-	-
	weiblich	12	-	-	-	-	1	7	2	2	-
Lehramt an Gymnasien .....	männlich	55	-	1	1	7	29	10	5	2	-
	weiblich	34	-	6	2	6	15	3	1	1	-
Höheres Lehramt an beruf- lichen Schulen .....	männlich	3 926	26	325	511	465	743	884	683	287	2
	weiblich	1 203	46	204	203	253	256	109	80	52	-
Lehramt für gewerbliche Fachlehrkräfte .....	männlich	1 146	3	45	82	107	160	321	290	138	-
	weiblich	126	-	5	10	23	23	44	15	6	-
Fachlehrkräfte für Kurzschrift und Maschinenschreiben .....	männlich	23	1	5	1	5	1	1	5	4	-
	weiblich	90	2	4	9	14	15	27	15	4	-
Fachlehrkräfte für Hauswirt- schaft und Handarbeit .....	männlich	-	-	-	-	-	-	-	-	-	-
	weiblich	70	1	4	3	17	18	18	7	2	-
Sonstiges Lehramt .....	männlich	14	-	1	2	5	1	2	1	2	-
	weiblich	11	-	-	1	1	5	2	1	1	-
Absolventen einer wissen- schaftlichen Hochschule ohne Lehramt .....	männlich	49	2	6	11	9	7	10	4	-	-
	weiblich	32	1	8	8	3	4	4	3	1	-
Absolventen einer Fach- hochschule oder Inhaber eines gleichwertigen Ab- schlusses ohne Lehramt .....	männlich	6	-	-	1	-	1	1	3	-	-
	weiblich	1	-	-	-	-	-	1	-	-	-
Meister oder Techniker ohne Lehramt .....	männlich	60	4	5	19	9	7	6	8	2	-
	weiblich	12	-	1	1	3	3	2	2	-	-
Sonstige Lehrkräfte ohne Lehramt .....	männlich	8	-	1	2	1	-	2	1	1	-
	weiblich	15	-	-	-	4	4	5	2	-	-
Lehrkräfte für den Religions- unterricht .....	männlich	226	-	8	27	32	63	43	32	21	-
	weiblich	39	1	2	4	14	11	5	2	-	-
<b>Vollzeit- und teilzeit- beschäftigte Lehrkräfte insgesamt .....</b>	<b>männlich</b>	<b>5 522</b>	<b>36</b>	<b>397</b>	<b>658</b>	<b>640</b>	<b>1 013</b>	<b>1 284</b>	<b>1 035</b>	<b>457</b>	<b>2</b>
	<b>weiblich</b>	<b>1 647</b>	<b>51</b>	<b>234</b>	<b>241</b>	<b>338</b>	<b>357</b>	<b>227</b>	<b>130</b>	<b>69</b>	<b>-</b>
	<b>insgesamt</b>	<b>7 169</b>	<b>87</b>	<b>631</b>	<b>899</b>	<b>978</b>	<b>1 370</b>	<b>1 511</b>	<b>1 165</b>	<b>526</b>	<b>2</b>
davon an ... Schulen											
staatlichen .....	männlich	3 809	27	283	446	437	659	916	720	319	2
	weiblich	937	33	141	161	202	187	116	56	41	-
kommunalen .....	männlich	1 709	9	114	212	203	352	366	315	138	-
	weiblich	707	18	93	79	136	168	111	74	28	-
privaten .....	männlich	4	-	-	-	-	2	2	-	-	-
	weiblich	3	-	-	1	-	2	-	-	-	-

1) Nur Lehrkräfte, die ausschl. oder überwiegend an einer Berufsschule tätig waren, einschl. der mit Dienstbezügen abwesenden Lehrkräfte (z. B. wegen längerer Krankheit, Kur oder Mutterschutzfrist). Teilzeitbeschäftigt sind Lehrkräfte mit mindestens der Hälfte der Unterrichtspflichtzeit.

**Tabelle 41. Vollzeit- und teilzeitbeschäftigte Lehrkräfte an den Berufsschulen  
in Bayern 2002/03 nach dem Beschäftigungsverhältnis**

Gebiet	Schul- träger	Vollzeit- und teilzeitbeschäftigte Lehrkräfte <sup>1)</sup> , die											
		ausschließlich oder überwiegend						mit dem geringeren Teil <sup>2)</sup>					
		an einer Berufsschule tätig waren											
		ins- ge- samt	dar. weib- lich	davon				ins- ge- samt	dar. weib- lich	davon			
				vollzeit-		teilzeit-				vollzeit-		teilzeit-	
				beschäftigte Lehrkräfte						beschäftigte Lehrkräfte			
ins- gesamt	weib- lich			ins- gesamt	weib- lich	ins- gesamt	weib- lich			ins- gesamt	weib- lich		
Oberbayern .....	staatlich	1 039	249	841	132	198	117	112	57	83	30	29	27
	kommunal	1 161	363	874	191	287	172	126	29	101	17	25	12
	zusammen	2 200	612	1 715	323	485	289	238	86	184	47	54	39
Niederbayern .....	staatlich	710	125	607	65	103	60	73	27	55	15	18	12
Oberpfalz .....	staatlich	435	71	356	29	79	42	51	34	35	19	16	15
	kommunal	226	57	176	25	50	32	9	5	7	3	2	2
	zusammen	661	128	532	54	129	74	60	39	42	22	18	17
Oberfranken .....	staatlich	662	142	526	60	136	82	81	30	72	24	9	6
Mittelfranken .....	staatlich	584	115	482	56	102	59	107	55	80	33	27	22
	kommunal	509	156	416	85	93	71	58	13	51	10	7	3
	privat	3	3	-	-	3	3	7	5	4	2	3	3
	zusammen	1 096	274	898	141	198	133	172	73	135	45	37	28
Unterfranken .....	staatlich	567	106	486	54	81	52	80	39	65	26	15	13
	kommunal	185	37	151	18	34	19	41	11	35	6	6	5
	privat	4	-	4	-	-	-	-	-	-	-	-	-
	zusammen	756	143	641	72	115	71	121	50	100	32	21	18
Schwaben .....	staatlich	712	117	591	55	121	62	145	71	111	42	34	29
	kommunal	304	78	231	34	73	44	50	22	38	13	12	9
	zusammen	1 016	195	822	89	194	106	195	93	149	55	46	38
Bayern 2002/03	staatlich	4 709	925	3 889	451	820	474	649	313	501	189	148	124
	kommunal	2 385	691	1 848	353	537	338	284	80	232	49	52	31
	privat	7	3	4	-	3	3	7	5	4	2	3	3
	insgesamt	7 101	1 619	5 741	804	1 360	815	940	398	737	240	203	158
2001/02	staatlich	4 729	916	4 008	466	721	450	645	300	494	176	151	124
	kommunal	2 394	702	1 866	368	528	334	315	88	258	54	57	34
	privat	6	2	4	-	2	2	9	6	4	2	5	4
	insgesamt	7 129	1 620	5 878	834	1 251	786	969	394	756	232	213	162

1) Nur Lehrkräfte mit mindestens der Hälfte der Unterrichtspflichtzeit; ohne die mit Dienstbezügen abwesenden Lehrkräfte (z. B. wegen längerer Krankheit, Kur oder Mutterschutzfrist). - 2) ... ihrer Unterrichtspflichtzeit.

**Tabelle 42. Studienreferendare, Fachlehreranwärter mit eigenverantwortlicher Unterrichtserteilung, Mehrarbeit leistende und mit weniger als der Hälfte der Unterrichtspflichtzeit beschäftigte Lehrkräfte an den Berufsschulen in Bayern 2002/03**

Gebiet	Schul-träger	Studien-referendare		Fachlehrer-anwärter		Mehrarbeit leistende Lehrkräfte		Lehrkräfte mit weniger als der Hälfte der vollen Unterrichtspflichtzeit	
		ins-gesamt	weib-lich	ins-gesamt	weib-lich	ins-gesamt	weib-lich	ins-gesamt	weib-lich
Oberbayern .....	staatlich	53	24	-	-	97	13	425	240
	kommunal	-	-	-	-	24	3	128	62
	zusammen	53	24	-	-	121	16	553	302
Niederbayern .....	staatlich	38	15	-	-	41	6	198	101
Oberpfalz .....	staatlich	23	6	-	-	43	1	186	80
	kommunal	4	2	-	-	23	2	59	38
	zusammen	27	8	-	-	66	3	245	118
Oberfranken .....	staatlich	19	8	-	-	126	22	182	87
Mittelfranken .....	staatlich	29	11	-	-	134	14	131	63
	kommunal	-	-	-	-	87	15	32	18
	privat	-	-	-	-	-	-	1	1
	zusammen	29	11	-	-	221	29	164	82
Unterfranken .....	staatlich	26	7	-	-	49	4	178	94
	kommunal	2	-	-	-	3	-	36	20
	privat	-	-	-	-	4	-	3	-
	zusammen	28	7	-	-	56	4	217	114
Schwaben .....	staatlich	34	16	-	-	35	3	205	111
	kommunal	4	-	-	-	11	-	29	19
	zusammen	38	16	-	-	46	3	234	130
<b>Bayern 2002/03</b>	<b>staatlich</b>	<b>222</b>	<b>87</b>	<b>-</b>	<b>-</b>	<b>525</b>	<b>63</b>	<b>1 505</b>	<b>776</b>
	<b>kommunal</b>	<b>10</b>	<b>2</b>	<b>-</b>	<b>-</b>	<b>148</b>	<b>20</b>	<b>284</b>	<b>157</b>
	<b>privat</b>	<b>-</b>	<b>-</b>	<b>-</b>	<b>-</b>	<b>4</b>	<b>-</b>	<b>4</b>	<b>1</b>
	<b>insgesamt</b>	<b>232</b>	<b>89</b>	<b>-</b>	<b>-</b>	<b>677</b>	<b>83</b>	<b>1 793</b>	<b>934</b>
2001/02	staatlich	185	59	-	-	454	66	1 494	763
	kommunal	13	3	-	-	134	27	295	169
	privat	-	-	-	-	4	-	4	1
	insgesamt	198	62	-	-	592	93	1 793	933

**Tabelle 43. Ausländische vollzeit- und teilzeitbeschäftigte Lehrkräfte an den Berufsschulen in Bayern 2002/03 nach dem Herkunftsland (Staatsangehörigkeit)**

Gebiet	Ausl. Lehrkräfte ins-gesamt	davon (aus / aus der)											
		Belgien, Niederlande, Luxemburg	Frankreich	Griechenland	Großbritannien	Italien	Ehem. SFR Jugoslawien <sup>1)</sup>	Österreich	Portugal	Spanien	Türkei	sonstigen Staaten	Staatenlos
Oberbayern ....	10	-	-	-	2	2	2	4	-	-	-	-	-
Niederbayern ..	1	-	-	-	-	-	-	1	-	-	-	-	-
Mittelfranken ...	4	-	-	-	-	-	1	-	-	-	1	2	-
Unterfranken ..	1	-	-	-	-	-	-	1	-	-	-	-	-
Schwaben .....	2	-	-	-	-	-	-	-	-	-	2	-	-
<b>Bayern</b>	<b>18</b>	<b>-</b>	<b>-</b>	<b>-</b>	<b>2</b>	<b>2</b>	<b>3</b>	<b>6</b>	<b>-</b>	<b>-</b>	<b>3</b>	<b>2</b>	<b>-</b>

1) Bosnien-Herzegowina, Kroatien, Mazedonien, Slowenien, Jugoslawien.

**Tabelle 44. In der Stichwoche des Schuljahres 2002/03 an den Berufsschulen in Bayern erteilte Unterrichtsstunden**

Gebiet	Schul-träger	Erteilte wöchentliche Unterrichtsstunden			davon erteilte Unterrichtsstunden von					
					vollzeit- und teilzeitbe-schäftigten <sup>1)</sup>			sonstigen <sup>2)</sup>		
					Lehrkräften					
		ins-gesamt	davon Stunden von		ins-gesamt	davon Stunden von		ins-gesamt	davon Stunden von	
			männ-lichen	weib-lichen		männ-lichen	weib-lichen		männ-lichen	weib-lichen
			Lehrkräften			Lehrkräften			Lehrkräften	
Oberbayern .....	staatlich	26 680	19 756	6 924	23 078	18 044	5 034	3 602	1 712	1 890
	kommunal	24 657	17 119	7 538	23 726	16 687	7 039	931	432	499
	zusammen	51 337	36 875	14 462	46 804	34 731	12 073	4 533	2 144	2 389
Niederbayern .....	staatlich	16 863	13 809	3 054	15 230	12 887	2 343	1 633	922	711
Oberpfalz .....	staatlich	10 687	8 769	1 918	9 224	7 851	1 373	1 463	918	545
	kommunal	5 212	3 866	1 346	4 763	3 672	1 091	449	194	255
	zusammen	15 899	12 635	3 264	13 987	11 523	2 464	1 912	1 112	800
Oberfranken .....	staatlich	15 893	12 464	3 429	14 257	11 516	2 741	1 636	948	688
Mittelfranken .....	staatlich	14 025	11 181	2 844	12 684	10 403	2 281	1 341	778	563
	kommunal	11 247	7 986	3 261	10 834	7 758	3 076	413	228	185
	privat	50	5	45	47	5	42	3	-	3
	zusammen	25 322	19 172	6 150	23 565	18 166	5 399	1 757	1 006	751
Unterfranken .....	staatlich	13 734	10 833	2 901	12 332	10 118	2 214	1 402	715	687
	kommunal	4 300	3 375	925	4 029	3 264	765	271	111	160
	privat	121	121	-	96	96	-	25	25	-
	zusammen	18 155	14 329	3 826	16 457	13 478	2 979	1 698	851	847
Schwaben .....	staatlich	17 444	14 105	3 339	15 723	13 253	2 470	1 721	852	869
	kommunal	6 782	5 233	1 549	6 520	5 094	1 426	262	139	123
	zusammen	24 226	19 338	4 888	22 243	18 347	3 896	1 983	991	992
Bayern 2002/03	staatlich	115 326	90 917	24 409	102 528	84 072	18 456	12 798	6 845	5 953
	kommunal	52 198	37 579	14 619	49 872	36 475	13 397	2 326	1 104	1 222
	privat	171	126	45	143	101	42	28	25	3
	insgesamt	167 695	128 622	39 073	152 543	120 648	31 895	15 152	7 974	7 178
2001/02	staatlich	115 459	91 816	23 643	103 874	85 660	18 214	11 585	6 156	5 429
	kommunal	53 178	38 099	15 079	50 862	37 077	13 785	2 316	1 022	1 294
	privat	170	126	44	139	101	38	31	25	6
	insgesamt	168 807	130 041	38 766	154 875	122 838	32 037	13 932	7 203	6 729

1) Nur Lehrkräfte mit mindestens der Hälfte der Unterrichtspflichtzeit. - 2) Studienreferendare, Mehrarbeit Leistende und Lehrkräfte mit weniger als der Hälfte der Unterrichtspflichtzeit.